



**Secretaría
de Educación**
Gobierno de Puebla

CONCYTEP
Consejo de Ciencia y Tecnología
del Estado de Puebla



"2024, año del Libro y la Lectura"

ACUSE


Fecha: H. Puebla de Z. a 14 de febrero de 2024
Dirección General
Dirección de Planeación y Administración
 Oficio No. CCT/DPA/3.3/0113/2024
 Asunto: **Cuenta Pública 2023**

UZZIEL MORALES SÁNCHEZ
DIRECCION DE CONTABILIDAD
DE LA SECRETARIA DE PLANEACION Y FINANZAS
P R E S E N T E

Con fundamento en el artículo 114, párrafo segundo de la Constitución Política del Estado Libre y Soberano de Puebla, y 27 de la Ley de Rendición de Cuentas y Fiscalización Superior del Estado de Puebla, los cuales establecen que la Cuenta Pública del Estado del ejercicio que corresponde, deberá ser presentada por el Poder Ejecutivo ante el Congreso del Estado, a más tardar el último día hábil del mes de abril del año siguiente, la cual deberá integrarse de conformidad con lo establecido en los artículos 52, 53 y 54 de la Ley General de Contabilidad Gubernamental y al "Acuerdo por el que se armoniza la estructura de las cuentas públicas" y demás normatividad aplicable emitido por el Consejo Nacional de la Armonización Contable (CONAC), artículo 11, fracción IV del decreto de creación del Consejo de Ciencia y Tecnología del Estado de Puebla, artículo 9, fracción XVII del Reglamento Interior del CONCYTEP y demás disposiciones legales aplicables

Me permito enviar la **Cuenta Pública** impresa en un legajo y en medio magnético dos discos certificados del Consejo de Ciencia y Tecnología del Estado de Puebla (90-92) correspondientes al **ejercicio 2023**.

Sin otro particular, quedo a sus órdenes para cualquier duda o aclaración.

ATENTAMENTE
"SUFRAGIO EFECTIVO, NO REELECCION"


VICTORIANO GABRIEL COVARRUBIAS SALVATORI
**DIRECCIÓN GENERAL DEL CONSEJO DE CIENCIA
 Y TECNOLOGÍA DEL ESTADO DE PUEBLA**

 **SECRETARÍA DE PLANEACIÓN
 Y FINANZAS**
**Dirección de
 Contabilidad**
 10:07 16 FEB 2024
 HORA
RECIBIDO
PARA SU REVISIÓN

C.c.p.- Archivo
 JRG/mhg



Privada 8 Poniente de la 16 de Septiembre 4511. Col. Huecoyote
 C.P. 72534 Puebla, Pue. Tel. 222 245 7611 Ext. 108 y 222 795 7514
 www.concytep.gob.mx



PUEBLA
 Un gobierno presente

Calendario de entrega Cuenta Pública 2023

No.	Entes Públicos	13 de febrero de 2023	14 de febrero de 2023	15 de febrero de 2023	16 de febrero de 2023
-----	----------------	-----------------------	-----------------------	-----------------------	-----------------------

1	Congreso del Estado				
2	Auditoría Superior del Estado				
3	Poder Judicial del Estado				
4	Comisión de Derechos Humanos del Estado de Puebla				
5	Fiscalía General del Estado de Puebla				
6	Instituto de Transparencia, Acceso a la Información Pública y Protección de Datos Personales del Estado de Puebla				
7	Instituto Electoral del Estado				
8	Tribunal Electoral del Estado				
9	Benemérita Universidad Autónoma de Puebla				
10	Carreteras de Cuota Puebla				
11	Centro de Conciliación Laboral				
12	Ciudad Modelo				
13	Colegio de Bachilleres del Estado de Puebla				
14	Colegio de Educación Profesional Técnica del Estado de Puebla (CONALEP)				
15	Colegio de Estudios Científicos y Tecnológicos del Estado de Puebla				
16	Comisión Estatal de Agua y Saneamiento de Puebla				
17	Comisión Estatal de Vivienda de Puebla				
18	Comité Administrador Poblano para la Construcción de Espacios Educativos				
19	Consejo de Ciencia y Tecnología del Estado de Puebla				
20	Consejo Estatal de Coordinación del Sistema Nacional de Seguridad Pública				
21	Convenciones y Parques Puebla				
22	Coordinación General de Comunicación y Agenda Digital				
23	Corporación Auxiliar de Policía de Protección Ciudadana				
24	Fideicomiso Público de la Reserva Territorial Atlixcayotl Quetzalcóatl				
25	Fideicomiso Público denominado "Banco Estatal de Tierra"				
26	Fideicomiso Público Fondo para el Fortalecimiento de la Microempresa				

Horario:
10:00 a.m.
Dirección de Contabilidad

Horario:
01:00 p.m.
Dirección de Contabilidad

Horario:
10:00 a.m.
Dirección de Contabilidad

Consejo de Ciencia y Tecnología del Estado de Puebla

INTRODUCCIÓN

El Consejo de Ciencia y Tecnología del Estado de Puebla (CONCYTEP), es una institución creada en diciembre de 2004 como organismo público Descentralizado de la Secretaría de Educación del Estado de Puebla, con personalidad jurídica y patrimonio propios, cuyo propósito es promover, impulsar, asesorar y apoyar la innovación en materia de ciencia y tecnología en el Estado, así como promover la vinculación de los sectores público, productivo y académico mediante la construcción de redes interdisciplinarias que permitan solucionar y satisfacer la demandas y necesidades en el ámbito de la producción de bienes y servicios en beneficio de la población, en concordancia con los planes nacionales y estatales de desarrollo. A pesar de los impresionantes avances científicos y tecnológicos que ha vivido la humanidad en estos últimos años, el acceso a estos avances es aún equitativo, por lo que el CONCYTEP esta determinado a hacer un esfuerzo extraordinario para lograr que se fomente la investigación científica en los diversos puntos de Puebla mediante becas, estímulos y apoyos, que se vinculen los diversos sectores de nuestro estado para apoyar el quehacer científico y finalmente que se divulguen los conocimientos obtenidos para que al ser aplicados se beneficie toda la población.

Así, el fomento a la investigación científica, el desarrollo de una comunidad de investigadores y la difusión de sus conocimientos, permitirán que el estado de Puebla, se desarrollo económica, educativa y culturalmente para mejorar el nivel de vida y bienestar de los poblanos.

MISIÓN

Asesorar, apoyar y auxiliar al Ejecutivo del Estado, así como a las Dependencias y Entidades de la Administración Pública Estatal, a los Poderes Legislativo y Judicial, a los Municipios de esta Entidad Federativa y a las personas físicas y morales en materia de investigación básica y aplicada en Humanidades, Ciencia, Tecnología e Innovación, vinculando los diferentes sectores público, productivo, académico, ambiental y social, constituyendo redes interdisciplinarias incluyentes que puedan solucionar las demandas propias de dichos sectores en beneficio de la sociedad, en concordancia con los Planes Nacional y Estatal de Desarrollo

VISIÓN

El CONCYTEP deberá consolidarse como el organismo estatal con mayor presencia que establezca las bases para fomentar una cultura humanística, de investigación científica y tecnológica integral en el Estado de Puebla, para reducir los niveles de pobreza, estimular el desarrollo económico, rescatar la actividad agropecuaria y contribuir a una sociedad justa y segura.

NUEVA CASA DE LECTURA TALOKAN, XOCHIAPULCO

El proyecto casa de lectura Talokan fue impulsado para fomentar la educación, la cultura y promover la investigación en Xochiapulco al brindar talleres culturales, actividades deportivas y un espacio de recreación para los nuevos lectores; dotándolos de habilidades fundamentales para la vida y competencias ocupacionales que contribuyan a su desarrollo social y cultural general, destinando una inversión de 530 mil pesos. El enfoque principal de esta iniciativa es acercar oportunidades enriquecedoras a las comunidades indígenas residentes en la Sierra Norte de Puebla.

BECAS PARA TESIS

El Programa de Becas Tesis impulsó la investigación en la ciencia, la tecnología y las humanidades al incentivar a egresados y egresadas de Instituciones de Educación Superior que realizaron trabajos de tesis para obtener su grado académico de licenciatura, maestría o doctorado en estas materias. Este programa tiene como objetivo respaldar la formación y capacitación de profesionales provenientes de instituciones educativas en la entidad.

Este programa benefició a 132 personas, de las cuales 70 son mujeres y 62 son hombres, del total de personas beneficiadas, 81 completaron tesis a nivel de licenciatura, 41 de maestría y 10 de doctorado

APOYOS ECONÓMICOS A NIÑAS, NIÑOS, ESTUDIANTES, DOCENTES, INVESTIGADORA, INVESTIGADORES, INSTITUCIONES Y ORGANIZACIONES.

El Consejo de Ciencia y Tecnología del Estado de Puebla (CONCYTEP) se otorgaron 830 apoyos financieros para proyectos y programas en las áreas de humanidades, ciencia, tecnología e innovación.

Entre esas iniciativas destacan el Laboratorio Internacional EPIGEN-CONCYTEP-BUAP Epigenética de Enfermedades Asociadas a la Contaminación (Etapa de Consolidación), el objetivo principal de este proyecto consiste en solidificar el establecimiento de protocolos avanzados de investigación epigenética, que refiere al estudio de los mecanismos que regulan la expresión de los genes sin presentar alguna modificación en la secuencia de su ácido desoxirribonucleico (ADN).

El Laboratorio Internacional EPIGEN-CONCYTEP-BUAP busca desarrollar programas preventivos y focalizados después de la caracterización molecular de patologías humanas. Este proyecto tuvo amplios beneficios, impactando a todo el estado de Puebla.

A la par, se destinó una inversión de 350 mil pesos para apoyar la tecnología de secuenciación de ADN y ácido ribonucleico (ARN), que sirve de base para estudios

epigenéticos. Es una herramienta valiosa para abordar los desafíos globales que enfrentan las comunidades susceptibles a la contaminación ambiental.

También resalta el proyecto de Salud al Alcance de Todos, que tiene el objetivo de ofrecer atención clínica y educación sanitaria de forma totalmente gratuita a la población en general. En esta iniciativa se realizó una inversión de 385 mil 761 pesos, para brindar servicios de salud, información, orientación, tratamientos y capacitaciones. Además, generó líneas de investigación que contribuyen a una mejor gestión sanitaria.

CONCURSO ESTATAL: VIVE LA CIENCIA

El Concurso Estatal Vive la Ciencia, marcó un importante esfuerzo por inculcar la pasión por el conocimiento en niñas, niños y jóvenes que asisten a instituciones de educación obligatoria pública y privada. Este concurso tuvo como objetivo cultivar la comprensión de las humanidades, la ciencia, la tecnología y la innovación alentando a los participantes a crear videos.

La respuesta positiva se reflejó mediante el registro de 101 videos clasificados por edad y nivel escolar de los participantes. Se inscribieron 22 personas en la categoría A, 17 en la categoría B, y 62 en la C. Los materiales videográficos fueron creados para abordar temas relevantes para la sociedad poblana desde una perspectiva científica, presentados de manera sencilla y comprensible.

Como resultado, 9 personas fueron premiadas con el primero, segundo y tercer lugar dentro de sus respectivas categorías. El efecto dominó de este concurso se extendió a varios municipios incluidos Cuetzalan del Progreso, Puebla, San Andrés Cholula, San Pedro Cholula y Tepango de Rodríguez, enriqueciendo aún más el panorama científico y cultural de la entidad.

CONCURSO ESTATAL DE DIBUJO Y MAQUETA

En conmemoración del Día Internacional de las Personas con Discapacidad, se lanzó la convocatoria del Concurso Estatal de Dibujo y/o Maqueta: Inclusión Social en la Conservación Ambiental de Niños con Discapacidad, mediante la que se promovió la participación y la preservación del medio ambiente.

El concurso tuvo como finalidad crear un espacio enriquecedor para la reflexión, empoderando a las niñas y niños con discapacidades para que expresen sus perspectivas únicas sobre su entorno y la importancia de su participación en la sociedad para cuidar los recursos naturales. Con la contribución de 19 trabajos de los municipios de Atlixco, Izúcar de Matamoros y Tehuacán, se obtuvieron 6 ganadores, una niña y 5 niños.

EVENTOS PARA PROMOVER LA CIENCIA Y LA TECNOLOGÍA

Como parte de las acciones para fomentar la exploración de la comunicación visual en los campos de las humanidades, la ciencia, la tecnología y la innovación, se realizó la tercera edición del **Concurso Estatal de Fotografía Científica**, en el que se mostró el talento y la creatividad poblana.

Extendiendo su alcance a 15 regiones, esta edición atrajo 126 propuestas, 65 de ellas procedentes de mujeres y 61 de hombres. Las fotografías englobaron una amplia gama de temas, lo que llevó a la selección de 9 ganadores, con 3 campeones en cada categoría; a través de una inversión de 108 mil pesos en premios.

Además, esta exitosa iniciativa sirvió como una plataforma para la difusión del conocimiento científico y la celebración de la expresión artística, a través de la publicación de las fotografías ganadoras en reconocidas revistas como Elementos y Amar la Ciencia.

PRESEA ESTATAL DE CIENCIA Y TECNOLOGÍA LUIS RIVERA TERRAZAS 2023

En el mismo orden de ideas, gracias a la convocatoria de la **Presea Estatal de Ciencia y Tecnología Luis Rivera Terrazas 2023**, se promovió la difusión del conocimiento en las áreas humanísticas, científicas y tecnológicas. Su objetivo fue estimular el desarrollo en estas disciplinas y reconocer a 5 destacadas personas investigadoras por sus contribuciones en investigación, tecnología, docencia o divulgación, que han fortalecido las humanidades, la ciencia, la tecnología y la innovación.

CUARTO ENCUENTRO ESTATAL DE JÓVENES INVESTIGADORES 2023 MODALIDAD VIRTUAL

De manera análoga, en el periodo que se informa se realizó el **Cuarto Encuentro Estatal de Jóvenes Investigadores 2023 Modalidad Virtual**, encauzado a impulsar la investigación y las actividades en los ámbitos de las humanidades, la ciencia, la tecnología y la innovación entre los jóvenes poblanos.

La convocatoria generó un notable interés, captando la participación de 95 estudiantes que se encontraban en el rango desde el sexto semestre de sus programas de licenciatura hasta un año después de haber completado sus carreras

Además de las oportunidades académicas y de investigación brindadas, esta convocatoria benefició a 15 personas, entre ellas 10 mujeres y 5 hombres, para lo cual se ejerció un presupuesto de 260 mil pesos, que se distribuyó entre las y los ganadores del primero y segundo lugar de cada categoría; reflejando el compromiso con la formación del talento joven y el avance de las fronteras del conocimiento y la innovación en Puebla.

PLATAFORMA AMAR LA CIENCIA

Con el objetivo de inculcar la pasión por las actividades científicas desde una edad temprana, mediante la entrega de contenido digital en diversas disciplinas como humanidades, ciencias, tecnologías e innovación, se ejecutó la Plataforma Amar la Ciencia.

Con ello, se buscó alinear a la juventud poblana con las áreas prioritarias establecidas por el Consejo Nacional de Humanidades, Ciencias y Tecnologías, con una respuesta positiva de 15 mil 775 visitas al portal.

Esta iniciativa llegó con éxito a 5 mil 184 personas. Es importante mencionar que haciendo eficiente los recursos con los que se cuentan, el desarrollo del programa no requirió recursos adicionales lo que destaca su rentabilidad; al mismo tiempo que incentiva el uso de las tecnologías de la información e impulsando la sociedad del conocimiento.


PLATAFORMA APRENDIENDO CON CONCYTEP

Con la plataforma Aprendiendo con CONCYTEP la cual tiene la finalidad de promover y alentar a la comunidad su interés por el conocimiento humanístico, científico y tecnológico, se logró ofrecer en los 217 municipios su amplia gama de talleres, cursos, charlas y actividades que enfatizan el compromiso social y el acceso universal al conocimiento, impactando directamente a 9 mil 905 personas que colectivamente generaron 113 mil 368 visitas en su sitio.

Es importante mencionar que, estas acciones también contribuyen a disminuir las brechas de la desigualdad en educación, así como al ODS 4 Educación de Calidad porque acercan el conocimiento a través de las tecnologías de la información y la comunicación a cualquier persona que esté interesada.

PROGRAMA VEHÍCULOS DE LA CIENCIA

El programa Vehículos de la Ciencia del estado de Puebla tiene como objetivo fomentar la cultura científica y tecnológica, mediante actividades de divulgación del conocimiento humanístico, científico y tecnológico en el estado de Puebla, a través de los Vehículos de la Ciencia, se benefició a 132 mil 575 niñas, niños, mujeres y hombres pertenecientes al nivel educativo básico y media superior (69 mil 488 mujeres y 61 mil 018 hombres), así como al público en general. Se realizaron visitas de manera presencial con los 3 vehículos itinerantes diseñados y equipados para recrear un ambiente científico y tecnológico, lo que permite disfrutar de: museos móviles, planetarios, talleres, telescopios y equipos interactivos. Con las visitas de los vehículos se beneficiaron a 102 municipios de las 22 regiones del Estado (véase mapa 5. municipios visitados por el Programa Vehículos de la Ciencia), se impactó a 4 mil 483 localidades.



JUEVES Y VIERNES EN LA CIENCIA

Con la intención de divulgar conocimientos de los ámbitos de las humanidades, la ciencia, la tecnología y la innovación, se creó el Programa Jueves y Viernes de Ciencia que se presentó como una serie dinámica de conferencias dirigidas a la población; se programaron 52 conferencias gratuitas, adoptando un enfoque híbrido que combinaba formatos presenciales y virtuales.

Esta acción innovadora demostró ser muy eficaz y facilitó la apropiación generalizada del conocimiento humanístico, científico y tecnológico; con un impacto de 18 mil 483 participantes en la esfera virtual y 843 asistentes presenciales. Con un total de 19 mil 326 beneficiarios.

DESARROLLANDO CIENCIA

El programa radiofónico Desarrollando Ciencia que es una plataforma dedicada a la promoción y difusión de conocimientos que abarcan las humanidades, la ciencia, la tecnología y la innovación, se desarrolló a lo largo de 52 episodios, transmitidos a través de las frecuencias del 105.9 FM, del Sistema de Información y Comunicación del Estado de Puebla (SICOM).

Su alcance se extendió a lo largo y ancho de la entidad, logrando un profundo impacto en 36 municipios, incluyendo en una audiencia aproximada de 3 millones 12 mil 610 personas y reflejando la amplia cobertura de la señal SICOM.

Cabe destacar, que el programa sirve como punto de convergencia para expertos de la comunidad científica y académica, así como para mentes jóvenes involucradas activamente en proyectos y esfuerzos de investigación destinados a avanzar en el bienestar de la entidad.

PROGRAMAS DE TELEVISIÓN

De igual manera los programas de televisión Amar la Ciencia y Ciencia Aplicada se idearon, produjeron y transmitieron con el objetivo principal de ser una plataforma dinámica que sirviera como punto de convergencia de elementos científicos, culturales y sociales. Además, fueron concebidos como potentes herramientas para promover y difundir tanto la cultura como la ciencia entre la población infantil y juvenil de la entidad.

A lo largo del 2023, se elaboraron 105 episodios que llegaron a los hogares de los televidentes a través del Canal 16.2, que forma parte de SICOM, con una audiencia aproximada de un millón 827 mil personas en 49 municipios.

De igual manera, como parte de las estrategias destinadas a la promoción de la investigación científica y la difusión de conocimientos que abarcan las

humanidades, la ciencia, la tecnología y la innovación, se brindó el apoyo a 461 autoras y autores destacados que representan a varias instituciones de educación superior, mediante la publicación de 132 trabajos de investigación.

PROGRAMA DE PUBLICACIÓN DE TESIS

Mediante el Programa de Publicación de Tesis en la revista digital Humanidades, Ciencia, Tecnología e Innovación en Puebla, que tiene por objetivo fomentar la publicación de investigaciones académicas, impulsando la difusión regular de avances en ciencia y tecnología a nivel estatal y nacional; se han difundido 54 trabajos, de los cuales 30 son de mujeres y 24 de hombres.

TALLERES DE PROPIEDAD INTELECTUAL


Con el Programa Talleres de Propiedad Intelectual para impulsar la investigación y el registro de patentes de personas físicas y jurídicas radicadas en el estado, y con el objetivo central de crear conciencia sobre los conceptos fundamentales que sustentan el sistema de propiedad industrial de México; en colaboración con el IMPI, se ejecutaron 8 talleres virtuales, beneficiando a mil 654 personas, siendo mil 9 mujeres y 645 hombres

ESTÍMULOS A LA INVESTIGACIÓN PARA DOCTORAS Y DOCTORES 2023

Con el objetivo de impulsar la formación de talento humano de alto nivel, se llevó a cabo la convocatoria del programa "Estímulos a la Investigación para Doctoras y Doctores", mediante el fomento a la investigación humanística, científica, tecnológica, y de innovación en el estado de Puebla, otorgando un estímulo económico de \$ 10,000.00 MXN (Diez mil pesos 00/100 M.N.) por persona, a 20 investigadoras e investigadores siendo 8 mujeres y 12 hombres. Con la finalidad de apoyar la generación de conocimiento humanístico, científico, tecnológico y de innovación en nuestro estado.

PROYECTOS DE INVESTIGACIÓN PRIORITARIOS PARA EL ESTADO DE PUEBLA

Derivado de los "Proyectos de Investigación Aplicada para el Estado de Puebla" se atendieron demandas sociales a través de trabajos de investigación que resuelvan problemáticas de interés común; y a su vez, se fomenta y fortalece la investigación con el fin de generar insumos para crear acciones de gobierno, programas y políticas públicas. El programa benefició a las 22 regiones del estado y específicamente a 92 investigadoras e investigadores. Con el objetivo de vincular a los sectores académico y científico con los sectores público, productivo, social y privado para atender demandas sociales a través de trabajos de investigación que resuelvan problemáticas; se atendieron las líneas o demandas de investigación



aplicada prioritarias solicitadas por las dependencias, organismos e instituciones del estado. Se registraron 261 líneas de investigación y existen 40 proyectos en proceso, y 52 proyectos solventados. Existe un avance del 35%, esto por los 92 proyectos entre las 261 líneas de investigación.

APOYO PARA LA SOLICITUD DE PATENTES ANTE EL IMPI

El objetivo de este programa es otorgar apoyo técnico y económico a las personas físicas y morales, que presenten solicitudes de registro de patentes, producto de los resultados de investigación, desarrollos tecnológicos e innovaciones con alto potencial de comercialización. El programa benefició al municipio de Puebla con una persona. Para otorgar este apoyo se requirió un total de 4 mil 223 pesos. Con el objetivo de impulsar el registro de patentes de invenciones de personas físicas y morales radicadas en la entidad, se otorgó un apoyo del 50% del pago por los derechos para la solicitud de patente y modelo de utilidad ante el Instituto Mexicano de la Propiedad Industrial (IMPI), con el registro del proyecto denominado: "Módulo utilitario constructivo de estructuras tridimensionales multiusos".

DÍA INTERNACIONAL DE LA CULTURA CIENTÍFICA

Con el objetivo de compartir el conocimiento y cultura científica en la población estudiantil, en el marco del "Día Internacional de la Cultura Científica", se realizaron 6 talleres que abarcaron diversas áreas del conocimiento de CONAHCYT. Además, se instaló el Planetarios Móvil y un Vehículo de la Ciencia para atender a mil 639 estudiantes del municipio de Puebla (764 mujeres y 875 hombres) de nivel Primaria, Secundaria y Bachillerato del Centro Escolar Presidente Gustavo Díaz Ordaz.

ACTIVIDADES VIRTUALES VERANO CIENTÍFICO AMAR LA CIENCIA: DE VIAJE POR LA NATURALEZA.

Se realizaron 10 talleres virtuales de divulgación científica dirigidos a la población infantojuvenil; los temas que se abordaron fueron: fósiles, insectos, genética, ecosistemas, contaminación y astronomía. Beneficiando a un total de 58 niñas, niños y jóvenes de entre 7 a 17 años.

JORNADAS ESTATALES DEL CONOCIMIENTO, 2023

Con el objetivo de fomentar el interés en infantes y juventudes en temas de ciencia y tecnología, en el marco de las Jornadas Estatales del Conocimiento, en colaboración del CONCYTEP y el Instituto Tecnológico de Puebla se realizaron diversas actividades que brindan espacios para que las personas hagan de la ciencia una parte relevante de sus vidas, como: charlas virtuales, talleres, actividades culturales, ponencias y exposiciones. Esta acción benefició a un total de 20 mil 445 personas.



CONVERSATORIO: "POPOCATÉPETL: UNA MIRADA CIENTÍFICA, TÉCNICA, SOCIAL Y CULTURAL"

El 5 de julio se realizó el Conversatorio: "Popocatepetl: Una mirada científica, técnica, social y cultural" en la Sala de Proyecciones del Edificio Carolino de la BUAP en el que participaron personas dedicadas a la investigación en relación al volcán Popocatepetl como: la Dra. Estefanía Martínez Tavera, el Dr. Aurelio Fernández Fuentes, el Dr. Rogelio Ramos Aguilar y el Dr. Julio Glockner Rossainz; el cual tuvo como objetivo dar a conocer a la ciudadanía las implicaciones que ha tenido el volcán Popocatepetl en la sociedad y cultura de las poblaciones y ciudades que se encuentran a sus faldas, así como las implicaciones geológicas que tiene, los riesgos que hay y las medidas e indicaciones que hay que seguir en caso de un siniestro; generando un impacto en la apropiación social del conocimiento; se benefició a más de 70 personas quienes acudieron a este evento realizado en la ciudad de Puebla, Puebla.

CONVOCATORIA VERANO CIENTÍFICO AMAR LA CIENCIA: DE VIAJE POR LA NATURALEZA

La Convocatoria Verano Científico Amar la Ciencia: de Viaje por la Naturaleza, se creó con la finalidad de generar actividades que promuevan la divulgación científica en la población infantojuvenil de la entidad poblana, promoviendo el desarrollo social y la protección ambiental; beneficiando a 20 personas integrantes de Instituciones de Educación Obligatoria, Superior y Media Superior del estado de Puebla, las cuales realizaron actividades de divulgación científica dirigidas a la población infantojuvenil. El apoyo económico a cada participante fue de 15 mil pesos siendo una inversión total 270 mil pesos, beneficiando a 18 personas integrantes de Instituciones de Educación Obligatoria, Superior y Media Superior del estado de Puebla.



Cuenta Pública 2023
Estado de Situación Financiera
Al 31 de Diciembre de 2023 y 2022
(Cifras en Pesos)

Ente Público: CONSEJO DE CIENCIA Y TECNOLOGÍA DEL ESTADO DE PUEBLA


Concepto	Año		Concepto	Año	
	2023	2022		2023	2022
ACTIVO			PASIVO		
Activo Circulante			Pasivo Circulante		
Efectivo y Equivalentes	\$20,851,964.12	\$2,666,992.44	Cuentas por Pagar a Corto Plazo	\$20,683,254.56	\$28,830,384.76
Derechos a Recibir Efectivo o Equivalentes	\$0.00	\$26,603,413.30	Documentos por Pagar a Corto Plazo	\$0.00	\$0.00
Derechos a Recibir Bienes o Servicios	\$0.00	\$0.00	Porción a Corto Plazo de la Deuda Pública a Largo Plazo	\$0.00	\$0.00
Inventarios	\$0.00	\$0.00	Titulos y Valores a Corto Plazo	\$0.00	\$0.00
Almacenes	\$0.00	\$0.00	Pasivos Diferidos a Corto Plazo	\$0.00	\$0.00
Estimación por Pérdida o Deterioro de Activos Circulantes	\$0.00	\$0.00	Fondos y Bienes de Terceros en Garantía y/o Administración a Corto Plazo	\$0.00	\$0.00
Otros Activos Circulantes	\$0.00	\$0.00	Provisiones a Corto Plazo	\$0.00	\$0.00
			Otros Pasivos a Corto Plazo	\$0.00	\$0.00
Total de Activos Circulantes	\$20,851,964.12	\$29,270,405.74	Total de Pasivos Circulantes	\$20,683,254.56	\$28,830,384.76
Activo No Circulante			Pasivo No Circulante		
Inversiones Financieras a Largo Plazo	\$0.00	\$0.00	Cuentas por Pagar a Largo Plazo	\$0.00	\$0.00
Derechos a Recibir Efectivo o Equivalentes a Largo Plazo	\$0.00	\$0.00	Documentos por Pagar a Largo Plazo	\$0.00	\$0.00
Bienes Inmuebles, Infraestructura y Construcciones en Proceso	\$0.00	\$0.00	Deuda Pública a Largo Plazo	\$0.00	\$0.00
Bienes Muebles	\$13,637,895.19	\$14,157,751.35	Pasivos Diferidos a Largo Plazo	\$0.00	\$0.00
Activos Intangibles	\$0.00	\$259,650.86	Fondos y Bienes de Terceros en Garantía y/o Administración a Largo Plazo	\$0.00	\$0.00
Depreciación, Deterioro y Amortización Acumulada de Bienes	-\$13,399,896.02	-\$14,001,163.10	Provisiones a Largo Plazo	\$0.00	\$0.00
Activos Diferidos	\$0.00	\$0.00	Total de Pasivos No Circulantes	\$0.00	\$0.00
Estimación por Pérdida o Deterioro de Activos no Circulantes	\$0.00	\$0.00			
Otros Activos no Circulantes	\$0.00	\$0.00	TOTAL DEL PASIVO	\$20,683,254.56	\$28,830,384.76
Total de Activos No Circulantes	\$237,799.17	\$416,239.11	HACIENDA PÚBLICA/PATRIMONIO		
TOTAL DEL ACTIVO	\$21,089,763.29	\$29,686,644.85	Hacienda Pública/Patrimonio Contribuido	\$0.00	\$0.00
			Aportaciones	\$0.00	\$0.00
			Donaciones de Capital	\$0.00	\$0.00
			Actualización de la Hacienda Pública / Patrimonio	\$0.00	\$0.00
			Hacienda Pública/Patrimonio Generado	\$406,508.73	\$856,260.09
			Resultados del Ejercicio (Ahorro / Desahorro)	-\$89,270.64	\$126,690.07
			Resultados de Ejercicios Anteriores	\$495,779.37	\$2,300,527.93
			Revalúos	\$0.00	\$0.00
			Reservas	\$0.00	\$0.00
			Rectificaciones de Resultados de Ejercicios Anteriores	\$0.00	-\$1,672,957.91

Cuenta Pública 2023
Estado de Situación Financiera
Al 31 de Diciembre de 2023 y 2022
(Cifras en Pesos)

Concepto	Año		Concepto	Año	
	2023	2022		2023	2022
			Exceso o Insuficiencia en la Actualización de la Hacienda Pública / Patrimonio	\$0.00	\$0.00
			Resultado por Posición Monetaria	\$0.00	\$0.00
			Resultado por Tenencia de Activos no Monetarios	\$0.00	\$0.00
			Total Hacienda Pública / Patrimonio	\$406,508.73	\$856,260.09
			TOTAL DEL PASIVO Y HACIENDA PÚBLICA / PATRIMONIO	\$21,089,763.29	\$29,686,644.85

Bajo protesta de decir verdad declaramos que los Estados Financieros y sus notas, son razonablemente correctos y son responsabilidad del emisor


 VICTORIANO GABRIEL COVARRUBIAS SALVATORI
 DIRECCION GENERAL


 JULIETA ROJAS GARCIA
 DIRECCION DE PLANEACION Y ADMINISTRACION

Cuenta Pública 2023
Estado de Actividades
Del 01 de Enero al 31 de Diciembre de 2023
(Cifras en Pesos)


Ente Público: CONSEJO DE CIENCIA Y TECNOLOGÍA DEL ESTADO DE PUEBLA


Concepto	2023	2022	Concepto	2023	2022
INGRESOS Y OTROS BENEFICIOS			GASTOS Y OTRAS PÉRDIDAS		
Ingresos de Gestión	\$0.00	\$0.00	Gastos de Funcionamiento	\$16,028,641.82	\$15,650,767.49
Impuestos	\$0.00	\$0.00	Servicios Personales	\$12,088,763.96	\$11,669,749.40
Cuotas y Aportaciones de Seguridad Social	\$0.00	\$0.00	Materiales y Suministros	\$1,218,210.94	\$1,321,523.27
Contribuciones de Mejoras	\$0.00	\$0.00	Servicios Generales	\$2,721,666.92	\$2,659,494.82
Derechos	\$0.00	\$0.00	Transferencias, Asignaciones, Subsidios y Otras Ayudas	\$61,826,978.84	\$29,483,974.08
Productos	\$0.00	\$0.00	Transferencias Internas y Asignaciones al Sector Público	\$0.00	\$0.00
Aprovechamientos	\$0.00	\$0.00	Transferencias al Resto del Sector Público	\$0.00	\$0.00
Ingresos por Venta de Bienes y Prestación de Servicios	\$0.00	\$0.00	Subsidios y Subvenciones	\$0.00	\$0.00
			Ayudas Sociales	\$61,826,978.84	\$29,483,974.08
Participaciones, Aportaciones, Convenios, Incentivos Derivados de la Colaboración Fiscal, Fondos Distintos de Aportaciones, Transferencias, Asignaciones, Subsidios y Subvenciones, y Pensiones y Jubilaciones	\$77,901,950.85	\$45,540,453.45	Pensiones y Jubilaciones	\$0.00	\$0.00
Participaciones, Aportaciones, Convenios, Incentivos Derivados de la Colaboración Fiscal y Fondos Distintos de Aportaciones	\$18,701,978.84	\$26,483,974.45	Transferencias a Fideicomisos, Mandatos y Contratos Análogos	\$0.00	\$0.00
Transferencias, Asignaciones, Subsidios y Subvenciones, y Pensiones y Jubilaciones	\$59,199,972.01	\$19,056,479.00	Transferencias a la Seguridad Social	\$0.00	\$0.00
Otros Ingresos y Beneficios	\$43,596.88	\$1,765.72	Donativos	\$0.00	\$0.00
Ingresos Financieros	\$0.00	\$0.00	Transferencias al Exterior	\$0.00	\$0.00
Incremento por Variación de Inventarios	\$0.00	\$0.00	Participaciones y Aportaciones	\$0.00	\$0.00
Disminución del Exceso de Estimaciones por Pérdida o Deterioro u Obsolescencia	\$0.00	\$0.00	Participaciones	\$0.00	\$0.00
Disminución del Exceso de Provisiones	\$0.00	\$0.00	Aportaciones	\$0.00	\$0.00
Otros Ingresos y Beneficios Varios	\$43,596.88	\$1,765.72	Convenios	\$0.00	\$0.00
Total de Ingresos y Otros Beneficios	\$77,945,547.73	\$45,542,219.17	Intereses, Comisiones y Otros Gastos de la Deuda Pública	\$0.00	\$0.00
			Intereses de la Deuda Pública	\$0.00	\$0.00
			Comisiones de la Deuda Pública	\$0.00	\$0.00
			Gastos de la Deuda Pública	\$0.00	\$0.00
			Costo por Coberturas	\$0.00	\$0.00
			Apoyos Financieros	\$0.00	\$0.00
			Otros Gastos y Pérdidas Extraordinarias	\$179,197.71	\$278,787.53
			Estimaciones, Depreciaciones, Deterioros, Obsolescencia y Amortizaciones	\$179,197.71	\$278,787.53
			Provisiones	\$0.00	\$0.00
			Disminución de Inventarios	\$0.00	\$0.00
			Otros Gastos	\$0.00	\$0.00

Cuenta Pública 2023
Estado de Actividades
Del 01 de Enero al 31 de Diciembre de 2023
(Cifras en Pesos)

Concepto	2023	2022	Concepto	2023	2022
			Inversión Pública	\$0.00	\$0.00
			Inversión Pública no Capitalizable	\$0.00	\$0.00
			Total de Gastos y Otras Pérdidas	\$78,034,818.37	\$45,413,529.10
			Resultados del Ejercicio (Ahorro/Desahorro)	-\$89,270.64	\$128,690.07

Bajo protesta de decir verdad declaramos que los Estados Financieros y sus notas, son razonablemente correctos y son responsabilidad del emisor


 VICTORIANO GABRIEL COVARRUBIAS SALVATORI
 DIRECCION GENERAL


 JULIETA ROJAS GARCIA
 DIRECCION DE PLANEACION Y ADMINISTRACION

Cuenta Pública 2023
Estado de Variación en la Hacienda Pública
Del 01 de Enero al 31 de Diciembre de 2023 y 2022
(Cifras en Pesos)

Ente Público: CONSEJO DE CIENCIA Y TECNOLOGÍA DEL ESTADO DE PUEBLA

Concepto	Hacienda Pública/Patrimonio Contribuido	Hacienda Pública/Patrimonio Generado de Ejercicios Anteriores	Hacienda Pública/Patrimonio Generado del Ejercicio	Exceso o Insuficiencia en la Actualización de la Hacienda Pública / Patrimonio	TOTAL
Hacienda Pública / Patrimonio Contribuido Neto 2022	\$0.00	\$0.00	\$0.00	\$0.00	\$0.00
Aportaciones	\$0.00	\$0.00	\$0.00	\$0.00	\$0.00
Donaciones de Capital	\$0.00	\$0.00	\$0.00	\$0.00	\$0.00
Actualización de la Hacienda Pública/Patrimonio	\$0.00	\$0.00	\$0.00	\$0.00	\$0.00
Hacienda Pública / Patrimonio Generado Neto de 2022	\$0.00	\$727,570.02	\$128,690.07	\$0.00	\$856,260.09
Resultados del Ejercicio (Ahorro/Desahorro)	\$0.00	\$0.00	\$128,690.07	\$0.00	\$128,690.07
Resultados de Ejercicios Anteriores	\$0.00	\$2,300,527.93	\$0.00	\$0.00	\$2,300,527.93
Revalúos	\$0.00	\$0.00	\$0.00	\$0.00	\$0.00
Reservas	\$0.00	\$0.00	\$0.00	\$0.00	\$0.00
Rectificaciones de Resultados de Ejercicios Anteriores	\$0.00	-\$1,572,957.91	\$0.00	\$0.00	-\$1,572,957.91
Exceso o Insuficiencia en la Actualización de la Hacienda Pública / Patrimonio Neto de 2022	\$0.00	\$0.00	\$0.00	\$0.00	\$0.00
Resultado por Posición Monetaria	\$0.00	\$0.00	\$0.00	\$0.00	\$0.00
Resultado por Tenencia de Activos no Monetarios	\$0.00	\$0.00	\$0.00	\$0.00	\$0.00
Hacienda Pública / Patrimonio Neto Final de 2022	\$0.00	\$727,570.02	\$128,690.07	\$0.00	\$856,260.09
Cambios en la Hacienda Pública / Patrimonio Contribuido Neto de 2023	\$0.00	\$0.00	\$0.00	\$0.00	\$0.00
Aportaciones	\$0.00	\$0.00	\$0.00	\$0.00	\$0.00
Donaciones de Capital	\$0.00	\$0.00	\$0.00	\$0.00	\$0.00
Actualización de la Hacienda Pública/Patrimonio	\$0.00	\$0.00	\$0.00	\$0.00	\$0.00
Variaciones de la Hacienda Pública / Patrimonio Generado Neto de 2023	\$0.00	-\$1,804,748.56	\$1,354,997.20	\$0.00	-\$449,751.36
Resultados del Ejercicio (Ahorro/Desahorro)	\$0.00	\$0.00	-\$89,270.64	\$0.00	-\$89,270.64
Resultados de Ejercicios Anteriores	\$0.00	-\$1,804,748.56	-\$128,690.07	\$0.00	-\$1,933,438.63
Revalúos	\$0.00	\$0.00	\$0.00	\$0.00	\$0.00
Reservas	\$0.00	\$0.00	\$0.00	\$0.00	\$0.00
Rectificaciones de Resultados de Ejercicios Anteriores	\$0.00	\$0.00	\$1,572,957.91	\$0.00	\$1,572,957.91
Cambios en el Exceso o Insuficiencia en la Actualización de la Hacienda Pública / Patrimonio Neto de 2023	\$0.00	\$0.00	\$0.00	\$0.00	\$0.00
Resultado por Posición Monetaria	\$0.00	\$0.00	\$0.00	\$0.00	\$0.00
Resultado por Tenencia de Activos no Monetarios	\$0.00	\$0.00	\$0.00	\$0.00	\$0.00
Hacienda Pública / Patrimonio Neto Final de 2023	\$0.00	-\$1,077,178.54	\$1,483,687.27	\$0.00	\$406,508.73

Bajo protesta de decir verdad declaramos que los Estados Financieros y sus notas, son razonablemente correctos y son responsabilidad del emisor

Cuenta Pública 2023
Estado de Variación en la Hacienda Pública
Del 01 de Enero al 31 de Diciembre de 2023 y 2022
(Cifras en Pesos)



VICTORIANO GABRIEL COVARRUBIAS SALVATORI
DIRECCION GENERAL



JULIETA ROJAS GARCIA
DIRECCION DE PLANEACION Y ADMINISTRACION

Cuenta Pública 2023
Estado de Cambios en la Situación Financiera
Del 01 de Enero al 31 de Diciembre de 2023
(Cifras en Pesos)

Ente Público: CONSEJO DE CIENCIA Y TECNOLOGÍA DEL ESTADO DE PUEBLA

Concepto	Origen	Aplicación	Concepto	Origen	Aplicación
ACTIVO	\$27,383,120.32	\$18,786,238.76	PASIVO	\$0.00	\$8,147,130.20
Activo Circulante	\$26,603,413.30	\$18,184,971.68	Pasivo Circulante	\$0.00	\$8,147,130.20
Efectivo y Equivalentes	\$0.00	\$18,184,971.68	Cuentas por Pagar a Corto Plazo	\$0.00	\$8,147,130.20
Derechos a Recibir Efectivo o Equivalentes	\$26,603,413.30	\$0.00	Documentos por Pagar a Corto Plazo	\$0.00	\$0.00
Derechos a Recibir Bienes o Servicios	\$0.00	\$0.00	Porción a Corto Plazo de la Deuda Pública a Largo Plazo	\$0.00	\$0.00
Inventarios	\$0.00	\$0.00	Títulos y Valores a Corto Plazo	\$0.00	\$0.00
Almacenes	\$0.00	\$0.00	Pasivos Diferidos a Corto Plazo	\$0.00	\$0.00
Estimación por Pérdida o Deterioro de Activos Circulantes	\$0.00	\$0.00	Fondos y Bienes de Terceros en Garantía y/o Administración a Corto Plazo	\$0.00	\$0.00
Otros Activos Circulantes	\$0.00	\$0.00	Provisiones a Corto Plazo	\$0.00	\$0.00
			Otros Pasivos a Corto Plazo	\$0.00	\$0.00
Activo No Circulante	\$779,707.02	\$601,267.08	Pasivo No Circulante	\$0.00	\$0.00
Inversiones Financieras a Largo Plazo	\$0.00	\$0.00	Cuentas por Pagar a Largo Plazo	\$0.00	\$0.00
Derechos a Recibir Efectivo o Equivalentes a Largo Plazo	\$0.00	\$0.00	Documentos por Pagar a Largo Plazo	\$0.00	\$0.00
Bienes Inmuebles, Infraestructura y Construcciones en Proceso	\$0.00	\$0.00	Deuda Pública a Largo Plazo	\$0.00	\$0.00
Bienes Muebles	\$520,056.16	\$0.00	Pasivos Diferidos a Largo Plazo	\$0.00	\$0.00
Activos Intangibles	\$259,650.86	\$0.00	Fondos y Bienes de Terceros en Garantía y/o Administración a Largo Plazo	\$0.00	\$0.00
Depreciación, Deterioro y Amortización Acumulada de Bienes	\$0.00	\$601,267.08	Provisiones a Largo Plazo	\$0.00	\$0.00
Activos Diferidos	\$0.00	\$0.00	HACIENDA PÚBLICA/ PATRIMONIO	\$1,572,957.91	\$2,022,709.27
Estimación por Pérdida o Deterioro de Activos no Circulantes	\$0.00	\$0.00	Hacienda Pública/Patrimonio Contribuido	\$0.00	\$0.00
Otros Activos no Circulantes	\$0.00	\$0.00	Aportaciones	\$0.00	\$0.00
			Donaciones de Capital	\$0.00	\$0.00
			Actualización de la Hacienda Pública / Patrimonio	\$0.00	\$0.00
			Hacienda Pública/Patrimonio Generado	\$1,572,957.91	\$2,022,709.27
			Resultados del Ejercicio (Ahorro / Desahorro)	\$0.00	\$217,960.71
			Resultados de Ejercicios Anteriores	\$0.00	\$1,804,748.56
			Revalúos	\$0.00	\$0.00
			Reservas	\$0.00	\$0.00
			Rectificaciones de Resultados de Ejercicios Anteriores	\$1,572,957.91	\$0.00
			Exceso o Insuficiencia en la Actualización de la Hacienda Pública / Patrimonio	\$0.00	\$0.00

Cuenta Pública 2023
Estado de Cambios en la Situación Financiera
Del 01 de Enero al 31 de Diciembre de 2023
(Cifras en Pesos)

Concepto	Origen	Aplicación	Concepto	Origen	Aplicación
			Resultado por Posición Monetaria	\$0.00	\$0.00
			Resultado por Tenencia de Activos no Monetarios	\$0.00	\$0.00

Bajo protesta de decir verdad declaramos que los Estados Financieros y sus notas, son razonablemente correctos y son responsabilidad del emisor


VICTORIANO GABRIEL COVARRUBIAS SALVATORI
DIRECCION GENERAL


JULIETA ROJAS GARCIA
DIRECCION DE PLANEACION Y ADMINISTRACION

Cuenta Pública 2023
Estado de Flujos de Efectivo
Del 01 de Enero al 31 de Diciembre de 2023 y 2022
(Cifras en Pesos)

CONSEJO DE CIENCIA Y TECNOLOGÍA DEL ESTADO DE PUEBLA

Ente Público:

Concepto	2023	2022	Concepto	2023	2022
Flujos de Efectivo de las Actividades de Operación					
Origen	\$77,944,079.76	\$45,540,453.46	Origen	\$0.00	\$0.00
Impuestos	\$0.00	\$0.00	Bienes Inmuebles, Infraestructura y Construcciones en Proceso	\$0.00	\$0.00
Cuentas y Aportaciones de Seguridad Social	\$0.00	\$0.00	Bienes Muebles	\$0.00	\$0.00
Contribuciones de mejoras	\$0.00	\$0.00	Otros Orígenes de Inversión	\$0.00	\$0.00
Derechos	\$0.00	\$0.00			
Productos	\$0.00	\$0.00	Aplicación	\$0.00	\$26,270.52
Aprovechamientos	\$0.00	\$0.00	Bienes Inmuebles, Infraestructura y Construcciones en Proceso	\$0.00	\$0.00
Ingresos por Venta de Bienes y Prestación de Servicios	\$42,128.93	\$0.01	Bienes Muebles	\$0.00	\$26,270.52
Participaciones, Aportaciones, Convenios, Incentivos Derivados de la Colaboración Fiscal y Fondos Distintos de Aportaciones	\$18,701,978.84	\$26,483,974.45	Otras Aplicaciones de Inversión	\$0.00	\$0.00
Transferencias, Asignaciones, Subsidios y Subvenciones, y Pensiones y Jubilaciones	\$58,199,972.01	\$19,056,479.00			
Otros Orígenes de Operación	\$0.00	\$0.00	Flujos Netos de Efectivo por Actividades de Inversión	\$0.00	-\$26,270.52
Aplicación					
Servicios Personales	\$59,759,108.10	\$47,038,629.63	Flujo de Efectivo de las Actividades de Financiamiento		
Materiales y Suministros	\$12,010,734.16	\$11,388,931.17	Origen	\$0.00	\$0.00
Servicios Generales	\$1,170,313.81	\$1,294,736.55	Endeudamiento Neto	\$0.00	\$0.00
Transferencias Internas y Asignaciones al Sector Público	\$2,682,283.71	\$2,563,508.47	Interno	\$0.00	\$0.00
Transferencias al resto del Sector Público	\$0.00	\$0.00	Externo	\$0.00	\$0.00
Subsidios y Subvenciones	\$0.00	\$0.00	Otros Orígenes de Financiamiento	\$0.00	\$0.00
Ayudas Sociales	\$41,489,344.28	\$26,345,157.11			
Pensiones y Jubilaciones	\$0.00	\$0.00	Aplicación	\$0.00	\$0.00
Transferencias a Fabricaciones, Mandatos y Contratos Análogos	\$0.00	\$0.00	Servicios de la Deuda	\$0.00	\$0.00
Transferencias a la Seguridad Social	\$0.00	\$0.00	Interno	\$0.00	\$0.00
Donativos	\$0.00	\$0.00	Externo	\$0.00	\$0.00
Transferencias al Exterior	\$0.00	\$0.00			

Cuenta Pública 2023
Estado de Flujos de Efectivo
Del 01 de Enero al 31 de Diciembre de 2023 y 2022
(Cifras en Pesos)

Concepto	2023	2022	Concepto	2023	2022
Participaciones	\$0.00	\$0.00	Otras Aplicaciones de Financiamiento	\$0.00	\$0.00
Aportaciones	\$0.00	\$0.00			
Convenios	\$0.00	\$0.00			
Otras Aplicaciones de Operación	\$2,426,432.14	\$5,446,296.33	Flujos Netos de Efectivo por Actividades de Financiamiento	\$0.00	\$0.00
Flujos Netos de Efectivo por Actividades de Operación	\$16,184,971.68	-\$1,498,176.17	Incremento/Disminución Neta en el Efectivo y Equivalentes al Efectivo	\$16,184,971.68	-\$1,524,446.09
			Efectivo y Equivalentes al Efectivo al Inicio del Ejercicio	\$2,666,992.44	\$4,191,439.13
			Efectivo y Equivalentes al Efectivo al Final del Ejercicio	\$20,851,964.12	\$2,666,992.44

Bajo protesta de decir verdad declaramos que los Estados Financieros y sus notas, son razonablemente correctos y son responsabilidad del emisor


VICTORIANO GABRIEL COVARRUBIAS SALVATORI
 DIRECCION GENERAL



JULIETA ROJAS GARCIA
 DIRECCION DE PLANEACION Y ADMINISTRACION


Cuenta Pública 2023
Estado Analítico del Activo
Del 01 de Enero al 31 de Diciembre de 2023
(Cifras en Pesos)

Ente Público: CONSEJO DE CIENCIA Y TECNOLOGÍA DEL ESTADO DE PUEBLA

Concepto	Saldo Inicial	Cargos del Período	Abonos del Período	Saldo Final	Variación del Período
ACTIVO	\$29,686,644.85	\$168,893,966.07	\$177,490,847.63	\$21,089,763.29	-\$8,596,881.56
Activo Circulante	\$29,270,405.74	\$168,113,501.28	\$176,531,942.90	\$20,851,964.12	-\$8,418,441.62
Efectivo y Equivalentes	\$2,666,992.44	\$89,142,035.90	\$70,957,064.22	\$20,851,964.12	\$18,184,971.68
Derechos a Recibir Efectivo o Equivalentes	\$26,603,413.30	\$78,971,465.38	\$105,574,878.68	\$0.00	-\$26,603,413.30
Derechos a Recibir Bienes o Servicios	\$0.00	\$0.00	\$0.00	\$0.00	\$0.00
Inventarios	\$0.00	\$0.00	\$0.00	\$0.00	\$0.00
Almacenes	\$0.00	\$0.00	\$0.00	\$0.00	\$0.00
Estimación por Pérdida o Deterioro de Activos Circulantes	\$0.00	\$0.00	\$0.00	\$0.00	\$0.00
Otros Activos Circulantes	\$0.00	\$0.00	\$0.00	\$0.00	\$0.00
Activo No Circulante	\$416,239.11	\$780,464.79	\$958,904.73	\$237,799.17	-\$178,439.94
Inversiones Financieras a Largo Plazo	\$0.00	\$0.00	\$0.00	\$0.00	\$0.00
Derechos a Recibir Efectivo o Equivalentes a Largo Plazo	\$0.00	\$0.00	\$0.00	\$0.00	\$0.00
Bienes Inmuebles, Infraestructura y Construcciones en Proceso	\$0.00	\$0.00	\$0.00	\$0.00	\$0.00
Bienes Muebles	\$14,157,751.35	\$0.00	\$520,056.16	\$13,637,695.19	-\$520,056.16
Activos Intangibles	\$259,850.86	\$0.00	\$259,850.86	\$0.00	-\$259,850.86
Depreciación, Deterioro y Amortización Acumulada de Bienes	-\$14,001,163.10	\$780,464.79	\$179,197.71	-\$13,399,896.02	\$601,267.08
Activos Diferidos	\$0.00	\$0.00	\$0.00	\$0.00	\$0.00
Estimación por Pérdida o Deterioro de Activos no Circulantes	\$0.00	\$0.00	\$0.00	\$0.00	\$0.00
Otros Activos no Circulantes	\$0.00	\$0.00	\$0.00	\$0.00	\$0.00

Bajo protesta de decir verdad declaramos que los Estados Financieros y sus notas, son razonablemente correctos y son responsabilidad del emisor


 VICTORIANO GABRIEL COVARRUBIAS SALVATORI
 DIRECCION GENERAL


 JULIETA ROJAS GARCIA
 DIRECCION DE PLANEACION Y ADMINISTRACION

Cuenta Pública 2023
Estado Analítico de la Deuda y Otros Pasivos
Del 01 de Enero al 31 de Diciembre de 2023
(Cifras en Pesos)

Ente Público: CONSEJO DE CIENCIA Y TECNOLOGÍA DEL ESTADO DE PUEBLA

Denominación de las Deudas	Moneda de Contratación	Institución o País Acreedor	Saldo Inicial del Periodo	Saldo Final del Periodo
DEUDA PÚBLICA				
Corto Plazo				
Deuda Interna	Pesos	México	\$0.00	\$0.00
Instituciones de Crédito	Pesos	México	\$0.00	\$0.00
Títulos y Valores	Pesos	México	\$0.00	\$0.00
Arrendamientos Financieros	Pesos	México	\$0.00	\$0.00
Deuda Externa	Pesos	México	\$0.00	\$0.00
Organismos Financieros Internacionales	Pesos	México	\$0.00	\$0.00
Deuda Bilateral	Pesos	México	\$0.00	\$0.00
Títulos y Valores	Pesos	México	\$0.00	\$0.00
Arrendamientos Financieros	Pesos	México	\$0.00	\$0.00
Subtotal de Deuda Pública a Corto Plazo	Pesos	México	\$0.00	\$0.00
Largo Plazo				
Deuda Interna	Pesos	México	\$0.00	\$0.00
Instituciones de Crédito	Pesos	México	\$0.00	\$0.00
Títulos y Valores	Pesos	México	\$0.00	\$0.00
Arrendamientos Financieros	Pesos	México	\$0.00	\$0.00
Deuda Externa	Pesos	México	\$0.00	\$0.00
Organismos Financieros Internacionales	Pesos	México	\$0.00	\$0.00
Deuda Bilateral	Pesos	México	\$0.00	\$0.00
Títulos y Valores	Pesos	México	\$0.00	\$0.00
Arrendamientos Financieros	Pesos	México	\$0.00	\$0.00
Subtotal de Deuda Pública a Largo Plazo	Pesos	México	\$0.00	\$0.00
Total de Otros Pasivos	Pesos	México	\$28,830,384.76	\$20,683,254.56
Total de Deuda Pública y Otros Pasivos	Pesos	México	\$28,830,384.76	\$20,683,254.56

Bajo protesta de decir verdad declaramos que los Estados Financieros y sus notas, son razonablemente correctos y son responsabilidad del emisor


 VICTORIANO GABRIEL COVARRUBIAS SALVATORI
 DIRECCION GENERAL


 JULIETA ROJAS GARCIA
 DIRECCION DE PLANEACION Y ADMINISTRACION

Cuenta Pública 2023
Informe Sobre Pasivos Contingentes
Del 01 de Enero al 31 de Diciembre de 2023
(Cifras en Pesos)

Ente Público: CONSEJO DE CIENCIA Y TECNOLOGIA DEL ESTADO DE PUEBLA

Informe sobre Pasivos Contingentes al 31 de diciembre de 2023

"En Cumplimiento a lo dispuesto en los artículos 46, Fracción I, Inciso f), y 52 de la Ley General de Contabilidad Gubernamental y de conformidad con lo establecido en el Capítulo VII, Numeral, II, Inciso h) del Manual de Contabilidad Gubernamental emitido por el CONAC, el Ente Público informa lo siguiente:"

Cuenta	Concepto	Importe
7410-01	JUICIOS DEMANDAS JUDICIALES EN PROCESO DE RESOLUCION	\$3,212,649.92
	Total	\$3,212,649.92

"Bajo protesta de decir verdad declaramos que los Estados Financieros y sus notas,
son razonablemente correctos y son responsabilidad del emisor".



**DR VICTORIANO GABRIEL
COVARRUBIAS SALVATORI**
Director General



MTRA. JULIETA ROJAS GARCIA
Directora de Planeación y Administración

Consejo de Ciencia y Tecnología del Estado de Puebla
Notas a los Estados Financieros
Al 31 de Diciembre de 2023
(Cifras en Pesos)

a) NOTAS DE GESTIÓN ADMINISTRATIVA

1. AUTORIZACIÓN E HISTORIA

El Consejo de Ciencia y Tecnología del Estado de Puebla (Consejo) es un organismo autónomo del Estado de Puebla, con personalidad jurídica, patrimonio propio y autonomía de gestión, Descentralizado de la Secretaría de Educación Pública del Estado de Puebla, fundamentado en el decreto de creación publicado en el Diario Oficial del Estado de Puebla del 24 de diciembre de 2004 y sus últimas reformas publicadas en ese mismo medio en fecha 09 de Abril de 2012; con personalidad jurídica y patrimonio propio; cuyo propósito es promover, impulsar, asesorar y apoyar la innovación en materia de ciencia y tecnología en el Estado, así como promover la vinculación de los sectores públicos, productivo y académico mediante la construcción de redes interdisciplinarias que permitan solucionar y satisfacer las demandas y necesidad es en el ámbito de la producción de bienes y servicios en beneficio de la población, en concordancia con los planes nacionales y estatal de desarrollo.

A pesar de los impresionantes avances científicos y tecnológicos que ha vivido la humanidad en estos últimos años, el acceso a estos avances no es aún equitativo, por lo que el CONCYTEP está determinado a hacer un esfuerzo extraordinario para lograr que se fomente la investigación científica en los diversos puntos de Puebla mediante becas, estímulos y apoyos; que se vinculen los diversos sectores de nuestro estado para apoyar el quehacer científico y finalmente que se divulguen los conocimientos obtenidos para que al ser aplicados se beneficie toda la población.

Así, el fomento a la investigación científica, el desarrollo de una comunidad de investigadores y la difusión de sus conocimientos, permitirán que el Estado de Puebla se desarrolle económica, educativa y culturalmente para mejorar el nivel de vida y bienestar de los poblanos.

Principal actividad.

I.-Fungir como asesor y auxiliar del Ejecutivo del Estado en la planeación, programación, coordinación, orientación, sistematización, promoción, encauzamiento, así como en la celebración de convenios de las actividades relacionadas con la ciencia y tecnología, y su vinculación al desarrollo estatal y nacional.

II.-Ser órgano de consulta para las Dependencias y Entidades de la Administración Pública Estatal, Municipios, así como de las personas físicas o jurídicas que lo requieran, en materia de inversiones o autorización de recursos para proyectos de investigación científica, tecnológica y de educación superior de la Entidad.

III.- Asesorar cuando así lo requieran, a los Poderes Legislativo y Judicial, en los asuntos relacionados con la ciencia y tecnología.



Consejo de Ciencia y Tecnología del Estado de Puebla

Notas a los Estados Financieros

Al 31 de Diciembre de 2023

(Cifras en Pesos)

IV.- Elaborar programas indicativos de investigación científica y tecnológica, vinculados a los objetivos estatales y nacionales de desarrollo económico y social, a fin de fomentar y fortalecer las investigaciones básicas y aplicadas, procurando la más amplia participación del Ejecutivo del Estado, la comunidad científica, así como la colaboración de instituciones de educación superior y usuarios de la investigación, promoviendo la adecuada intercomunicación y coordinación entre ellos.

V.- Promover la adecuada intercomunicación y coordinación entre el Estado y las instituciones de investigación, de enseñanza superior, y los usuarios de la investigación, para instrumentar programas conjuntos, eliminar duplicidades y ayudar a la formación y capacitación de investigadores.

VI.- Promover la creación o transformación de las Instituciones encargadas de llevar a cabo investigación científica y tecnológica.

VII.- Asesorar a la Secretaría de Educación Pública, cuando ésta así se lo solicite, para el establecimiento de nuevos centros de enseñanza científica o tecnológica sujetos a la legislación estatal, así como para la formulación de los planes de estudio de los mismos y en su caso, la revisión de los vigentes en los centros existentes.

VIII.- Fomentar en coordinación con la Secretaría de Desarrollo Económico, la constitución de empresas que empleen tecnologías nacionales para la producción de bienes y servicios.

IX.- Coordinar actividades con el Consejo Nacional de Ciencia y Tecnología.

X.- Apoyar la formación y capacitación de recursos humanos orientados a la investigación científica y tecnológica, en coordinación con instituciones académicas tanto nacionales como extranjeras, a fin de vincular el desarrollo de la ciencia y tecnología con el mejoramiento de los niveles socioeconómicos de la población, procurando para ello el concurso de los sectores público, social y productivo.

XI.- Establecer un servicio estatal de información y documentación científica, tecnológica y humanística, así como promover las publicaciones científicas y fomentar la difusión sistemática de los trabajos de investigación, así como publicar periódicamente los avances de la ciencia y tecnología estatales y nacionales, en coordinación con las instituciones que la Ley faculta para ello.

XII.- Promover y operar el otorgamiento de premios estatales de ciencia y tecnología, así como coordinar las comisiones dictaminadoras respectivas; realizando acciones de manera conjunta.

XIII.- Elaborar y actualizar el inventario de recursos humanos, materiales y financieros, con los que cuente el organismo y que sean destinados a la investigación científica y tecnológica, así como procurar el establecimiento de servicios de mantenimiento de equipos de investigación.

XIV.- Instrumentar los mecanismos suficientes para integrar y consolidar la información estadística relacionada con la ciencia y la modernización tecnológica en el Estado, buscando en todo momento la vinculación del Gobierno Estatal con los Municipios y los sectores social y productivo.

Consejo de Ciencia y Tecnología del Estado de Puebla

Notas a los Estados Financieros

Al 31 de Diciembre de 2023

(Cifras en Pesos)

XV.-Revisar, evaluar y actualizar periódicamente las políticas y estrategias de apoyo del organismo, con la finalidad de analizar sus impactos en la solución de los problemas del Estado y en la generación del conocimiento.

XVI.-Gestionar la obtención de donativos, apoyos económicos y materiales por parte de instancias públicas y privadas, nacionales e internacionales, que permitan apoyar de manera creciente las actividades de ciencia y tecnología.

XVII.- Contratar y suscribir créditos, previa autorización del Ejecutivo del Estado, de su Junta Directiva y de la Secretaría de Finanzas y Administración, con sujeción a las disposiciones legales aplicables.

XVIII.- Promover la creación de fondos de investigación y actividades científicas, tecnológicas y humanísticas, que se encuentren a cargo del organismo, así como operar los mismos, de conformidad con la legislación aplicable.

XIX.- Impulsar el diseño e instrumentación de programas que permitan el mejor y mayor aprovechamiento de los investigadores y expertos en ciencia, tecnología y humanidades.

XX.- Administrar su patrimonio conforme a lo establecido en las disposiciones legales aplicables, así como custodiar los bienes muebles e inmuebles que formen parte del mismo y supervisando su correcto uso y destino.

XXI.-Establecer y regular la estructura orgánica que requiera para su funcionamiento, así como establecer los métodos y procedimientos necesarios para el cumplimiento de sus atribuciones, de acuerdo con las disposiciones legales aplicables.

XXII.- Celebrar convenios, contratos, acuerdos y demás actos jurídicos que se requieran para el funcionamiento del CONCYTEP, incluyendo los relacionados para la prestación de la seguridad social en beneficio de sus trabajadores.

XXIII.- Las demás que le fijen las leyes y reglamentos aplicables.

2. PANORAMA ECONÓMICO Y FINANCIERO

El Consejo de Ciencia y Tecnología del Estado de Puebla, es un organismo público Descentralizado de la Secretaría de Educación Pública del Estado de Puebla, con personalidad jurídica y patrimonio propio; es un promotor de vinculación entre los sectores público, productivo y académico mediante la creación de redes interdisciplinarias.

Conforme lo marcan las directrices señaladas en la Ley de Egresos para el ejercicio fiscal 2023, el Gobierno del Estado de Puebla, para hacer frente al entorno de incertidumbre de la recuperación económica que enfrenta el país por los alcances de la inestabilidad de las economías internacionales, oriento el gasto público conforme a las políticas siguientes:

Consejo de Ciencia y Tecnología del Estado de Puebla

Notas a los Estados Financieros

Al 31 de Diciembre de 2023

(Cifras en Pesos)

Mantener niveles de gasto congruentes con la disponibilidad de los ingresos, procurando el equilibrio financiero, privilegiar el gasto capital, en especial el rubro de inversión en infraestructura, fortalecer el estado de derecho que asegure la gobernabilidad, impulsando una cultura de legalidad, fomentar la concurrencia de recursos públicos de los tres órdenes de gobierno para maximizar los beneficios, promover el desarrollo de actividades productivas en función de las potencialidades económicas de las diferentes regiones que la integran, contener el gasto corriente mediante la reducción a las plantillas de personal y cancelación de rubros no prioritarios, desincorporar activos no productivos propiedad del gobierno del estado, eficiente y transparentar el manejo de la deuda pública existente.

El Gobierno Honesto y al Servicio de la Población.

Se expresa la eficiencia gubernamental buscando elevar el nivel de calidad y desempeño que ofrece el gobierno del Estado, pondera que tanto se materializan sus objetivos planteados y el costo al que los consigue. Con el propósito de que la acción gubernamental de esta administración atienda las necesidades y demandas de los ciudadanos en forma oportuna, se establecerá un sistema de servicio público basado en funcionarios comprometidos con el desempeño gubernamental, capaces de realizar su labor con profesionalismo, honestidad, corresponsabilidad y apegados a las prácticas de transparencia y rendición de cuentas.

3. ORGANIZACIÓN Y OBJETO SOCIAL

De acuerdo con el artículo 2 de las reformas al decreto de creación, este organismo tiene por objetivo promover, impulsar, asesorar y apoyar la innovación en materia de ciencia y tecnología en el Estado, así como promover la vinculación de los sectores público, productivo, científico y académico mediante la construcción de redes interdisciplinarias que permitan solucionar y satisfacer las demandas y necesidades en el ámbito de la Producción de bienes y servicios en beneficio de la población, en concordancia con los planes nacional y estatal de desarrollo.

Misión

Promover el desarrollo sustentable, el bienestar social y la competitividad económica en el Estado de Puebla mediante la implementación de programas de fomento, apoyo y estímulos para proyectos de investigación científica y desarrollo tecnológico; así como de vinculación entre los diversos sectores de la población, como el académico y productivo, y de divulgación de los conocimientos y avances en materia de Ciencia y Tecnología.

Visión

El CONCYTEP deberá participar con dependencias del gobierno estatal, unidades académicas y la población en general para fomentar la cultura científica y tecnológica en nuestro estado, lo que nos permitirá competir globalmente en investigación científica, desarrollo de nuevas tecnologías y su aplicación para la innovación, la mejora en los procesos productivos y tener recursos humanos de calidad.

Consejo de Ciencia y Tecnología del Estado de Puebla

Notas a los Estados Financieros

Al 31 de Diciembre de 2023

(Cifras en Pesos)

4. BASES DE PREPARACIÓN DE LOS ESTADOS FINANCIEROS

Los estados financieros y la información emanada de la contabilidad se sujetan a criterios de utilidad, confiabilidad, relevancia, comprensibilidad y de comparación y es correspondiente a la información emanada del periodo de diciembre 2023, así como a otros atributos asociados a cada uno de ellos, como oportunidad, veracidad, representatividad, objetividad, suficiencia, posibilidad de predicción e importancia relativa, con el fin de alcanzar la modernización y armonización que determina la Ley de Contabilidad Gubernamental (LCG) y la normatividad emitida por el Consejo Nacional de Armonización Contable (CONAC) y adoptada por el Consejo de Armonización Contable del Estado de Puebla (CACEP).

El marco contable del Consejo de Ciencia y Tecnología del Estado de Puebla se basa en la aplicación de Postulados Básicos y Políticas de Contabilidad emitidas por el mismo, a través del Sistema Contable Gubernamental 11 (SCGII) y el Sistema Automatizado de Administración y Contabilidad Gubernamental (SAACG.Net).

El SCGII es un instrumento técnico integral, que está sustentado en los principios de contabilidad - en particular la gubernamental y en sistemas de cómputo, mediante el cual se registran los movimientos económicos y patrimoniales de los sujetos de revisión, estableciendo controles y generando información precisa de sus transacciones. El SCGII obedece a la necesidad de hacer homogéneos sistemas y criterios de registro financiero; facilitar a los sujetos de revisión los registros y controles, mediante el establecimientos de catálogos de cuenta por tipo de sujeto; vincular la contabilidad presupuesta, para obtener información sobre la contabilidad patrimonial; uniformar las presentaciones de la información financiera, congruente con los conceptos de obra ejecutada; eficiente la oportunidad, objetividad e imparcialidad de la fiscalización, a través de procesos electrónicos, que restringen acceso y contribuyen a la seguridad de la información.

Los cambios que se han dado en los últimos años requieren que el desempeño del gobierno como promotor del desarrollo y administrador de los recursos públicos sea más eficiente. En consecuencia, se presentan una serie de requerimientos de cambio en diversos aspectos de la administración pública y en los procedimientos que se realizan, de manera que los niveles de desempeño se mantengan afines a las nuevas circunstancias.

Con base en lo anterior, el 30 de diciembre de 2008 entró en vigor la Ley General de Contabilidad Gubernamental, la cual, contempla como principal objetivo establecer los criterios generales que reglamentarán la contabilidad gubernamental y la emisión de información financiera de los entes públicos para lograr su adecuada armonización.

De acuerdo a los artículos 17, 18, 19 y 20 del Título Tercero, Capítulo I de la Ley General de Contabilidad Gubernamental y al documento técnico-normativo denominado "Marco Conceptual de Contabilidad Gubernamental" emitido por el Consejo Nacional de Armonización Contable (CONAC) , y adoptado por el Consejo de Armonización Contable del Estado de Puebla, los entes públicos deberán contar con un Sistema de Contabilidad Gubernamental que pueda generar en

Consejo de Ciencia y Tecnología del Estado de Puebla

Notas a los Estados Financieros

Al 31 de Diciembre de 2023

(Cifras en Pesos)

tiempo real estados financieros, confiables, oportunos, comprensibles, periódicos y comparables, expresados en términos monetarios.

Por tal motivo conforme al acuerdo No 4/006/CACEP/4/2012 se aprobó por unanimidad de votos que los entes públicos que no cuentan con una herramienta informática, a través de la coordinación de la Secretaría de Finanzas, adquieran e implementen el software denominado " Sistema Automatizado de Administración y Contabilidad Gubernamental" (SAACG. Net) desarrollado por el Instituto para el Desarrollo Técnico de las Haciendas Públicas (INDETEC), mediante el cual aplicarán los nuevos sistemas de ciclo de la operación de la gestión pública presupuestarios y contables, para la generación de información financiera en tiempo real y conforme a las especificaciones que establece en la Ley General de Contabilidad Gubernamental.

El sistema SAACG.Net es un sistema informático simplificado para apoyar a los entes públicos donde les permite dar cumplimiento a los registros contables - presupuestales tal como lo establece la normatividad emitida por el Consejo Nacional de Armonización Contable (CONAC) y la Ley General de Contabilidad Gubernamental.

Los procesos operativos de cada módulo registran de manera automática las operaciones contables y presupuestarias, y donde también permite registrar de manera automática la contabilidad en cada movimiento presupuestario, registra en tiempo real lo que sucede en cada módulo de manera integral generando pólizas de manera inmediata; sin embargo, aún se siguen realizando adecuaciones y actualizaciones a los procesos para poder cumplir con los lineamientos y normatividad que marca el Consejo Nacional de Armonización Contable, ya que está en constante actualización la normatividad emanada por este consejo.

El Consejo de Ciencia y Tecnología del Estado de Puebla por primera vez implementó la base del devengado de acuerdo a la Ley de Contabilidad Gubernamental y la normatividad emitida por el Consejo Nacional de Armonización Contable, adoptada por el Consejo de Armonización

Contable del Estado de Puebla, por tal motivo se implementó que el ingreso de las ministraciones se realizaba cuando existía jurídicamente el derecho de cobro; y los gastos se consideraban devengados desde el momento en que se formalizaban las transacciones, (factura o contrato) mediante la recepción de los servicios o bienes a satisfacción, independientemente de la fecha de pago.

5. POLITICAS DE CONTABILIDAD SIGNIFICATIVAS

- a) El Sistema Automatizado de Administración y Contabilidad Gubernamental denominado SAACG.Net, para presentar estados financieros armonizados conforme lo marca la legislación vigente, ya cuenta con la nueva actualización 2.3.2.0 que incluye el módulo de bienes muebles, y cuenta con los nuevos formatos de la Ley de Disciplina Financiera.

Consejo de Ciencia y Tecnología del Estado de Puebla

Notas a los Estados Financieros

Al 31 de Diciembre de 2023

(Cifras en Pesos)

- b) Método de valuación de la inversión en acciones de compañías subsidiarias no consolidadas y asociadas: No aplica para el Consejo ya que no tiene inversiones en acciones de compañías subsidiarias no consolidadas y asociadas.
- c) Sistema y método de valuación de inventarios y costo de lo vendido: NO APLICA
- d) Provisiones: Las provisiones se crearon por los diversos devengados del mes de septiembre y el pago de impuestos federales, aportaciones de seguridad social, los cuales se pagarán los días 1 y 17 del mes de diciembre 2023.
- e) Reservas: El Consejo de Ciencia y Tecnología del Estado de Puebla no tiene reservas
- f) Cambios en políticas contables y corrección de errores junto con la revelación de los efectos que se tendrán de la información financiera: No se han manifestado en este mes alguna política contable ni existió corrección de errores de meses pasados.
- g) Depuración y cancelación de saldos: Se canceló la cuenta de inversiones.

6. POSICIÓN EN MONEDA EXTRANJERA Y PROTECCION POR RIESGO CAMBIARIO

El Consejo de Ciencia y Tecnología del Estado de Puebla registra todos sus movimientos contables - presupuestales en moneda nacional, conforme a las políticas establecidas con el proveedor, por tal motivo no tiene riesgo cambiario.

7. REPORTE ANALITICO DEL ACTIVO

Muestra el comportamiento de los fondos, valores, derechos y bienes muebles e inmuebles debidamente identificados y cuantificados en términos monetarios de los que dispone el Consejo de Ciencias y Tecnología del Estado de Puebla.

8. FIDEICOMISOS, MANDATOS Y ANÁLOGOS

No aplica para el Consejo de Ciencia y Tecnología del Estado de Puebla, ya que no tiene fideicomisos, mandatos ni análogos.

9. REPORTE DE LA RECAUDACIÓN

Fuente de Ingreso:

Subsidio Estatal: \$ 59,199,972.01

Consejo de Ciencia y Tecnología del Estado de Puebla

Notas a los Estados Financieros

Al 31 de Diciembre de 2023

(Cifras en Pesos)

Corresponde a las ministraciones que realiza la secretaria de Finanzas y Administración, conforme al presupuesto autorizado.

10. INFORMACIÓN SOBRE LA DEUDA Y EL REPORTE ANALITICO DE LA DEUDA

Esta información nos muestra las obligaciones insolutas que tiene el Consejo de Ciencia y Tecnología del Estado de Puebla, al inicio y fin del periodo, derivadas de obligaciones por pagar, como impuestos o devoluciones a la Tesorería de la Federación (TESOFE), realizado en el marco de la legislación vigente.

11. CALIFICACIONES OTORGADAS

No aplica para el Consejo de Ciencias y Tecnologías del Estado de Puebla, ya que no realiza transacciones sujetas a una calificación crediticia.

12. PROCESO DE MEJORA

En la actualidad el Consejo de Ciencia y Tecnología del Estado de Puebla se encuentra en la mejora de procesos para que lleven un registro oportuno y al día de las operaciones dentro de la normatividad que establece el Consejo Nacional de Armonización Contable (CONAC) y de la Ley de Contabilidad Gubernamental (LGCG), con el propósito de agilizar y mejorar la información que se requiere para la toma de decisiones y la rendición de cuentas.

Se adoptaron los documentos Normativos que marca la Ley de Contabilidad Gubernamental:

- Clasificador por Objeto de Gasto (COG)
- Clasificador por Tipo de Gasto
- Clasificador por Rubro de Ingreso
- Plan de cuentas

Para dar cumplimiento al Título Quinto de la Ley General de Contabilidad Gubernamental, se difunde en la página de internet los documentos adoptados por el Consejo de Ciencia y Tecnología del Estado de Puebla y al mismo tiempo se publican los estados financieros armonizados del periodo de diciembre 2023; conforme lo establecido en el artículo 58 que indica que la información financiera que deba incluirse en Internet en términos de este título deberá publicarse por lo menos trimestralmente.

Al igual que lo marca el artículo 67 de la Ley General de Contabilidad donde los entes públicos deben de publicar la información sobre montos pagados durante el periodo de concepto de ayudas y subsidios, el Consejo de Ciencias y Tecnologías, hasta este momento se han publicado los dos últimos trimestres del periodo en su página de internet los formatos de Montos Pagados.

Consejo de Ciencia y Tecnología del Estado de Puebla
Notas a los Estados Financieros
Al 31 de Diciembre de 2023
(Cifras en Pesos)

13. INFORMACIÓN POR SEGMENTOS

No se presenta información por segmentos.

14. EVENTOS POSTERIORES AL CIERRE

No se presenta ningún evento posterior al cierre del semestre, ya que la información presentada esta debidamente soportada, validada y capturada al mes corriente

15. PARTES RELACIONADAS

No existen partes relacionada que pudieran ejercer influencia significativa sobre la toma de decisiones financieras y operativas.

16. RESPONSABILIDAD SOBRE LA PRESENTACIÓN RAZONABLE DE LOS ESTADOS FINANCIEROS

b) NOTAS DE DESGLOSE

I. NOTAS AL ESTADO DE ACTIVIDADES

Ingresos y Otros Beneficios

Ingresos de Gestión

El importe de los ingresos por subsidio comprende el subsidio estatal proporcionado por la Secretaría de Finanzas y Administración del Estado de Puebla

Concepto	2023	2022
Total	.00	.00

Participaciones, Aportaciones, Convenios, Incentivos Derivados de la Colaboración Fiscal, Fondos Distintos de Aportaciones, Transferencias, Asignaciones, Subsidios y Subvenciones, y Pensiones y Jubilaciones

Concepto	2023	2022
Participaciones,aportaciones,convenios,incentivos	77,901,950.85	45,540,453.45
Total	77,901,950.85	45,540,453.45

Consejo de Ciencia y Tecnología del Estado de Puebla

Notas a los Estados Financieros

Al 31 de Diciembre de 2023

(Cifras en Pesos)

Otros Ingresos y Beneficios

Concepto	2023	2022
Otros ingresos y beneficios varios	43,569.88	1,765.72
Total	43,596.88	1,765.72

Gastos y Otras Pérdidas

Gastos de Funcionamiento

Concepto	2023	2022
Gastos de funcionamiento	16,028,641.82	15,650,767.49
Total	16,028,641.82	15,650,767.49

Servicios Personales

Servicios Personales: Asignaciones destinadas al pago de remuneraciones al personal que prestan sus servicios en el Consejo tales como: sueldos y salarios, honorarios asimilables al salario, prestaciones, compensaciones, gratificación anual, prima vacacional y gastos de seguridad social.

Concepto	2023	2022
Servicios personales	12,088,763.96	11,669,749.40
Total	1,180,213.64	11,669,749.40

Materiales y Suministros

Materiales y Suministros: Asignaciones destinadas a la adquisición de toda clase de insumos y suministros requeridos por el Consejo para las prestaciones de bienes y servicios para el desempeño de las actividades administrativas.

Concepto	2023	2022
Materiales y Suministros	1,218,210.94	1,321,523.27
Total	1,218,210.94	1,321,523.27

Consejo de Ciencia y Tecnología del Estado de Puebla

Notas a los Estados Financieros

Al 31 de Diciembre de 2023

(Cifras en Pesos)

Servicios Generales

Servicios Generales: Asignaciones destinadas a cubrir el costo de todo tipo de servicios para el funcionamiento del Consejo que se cuenta con personas físicas /o morales de los sectores privado y social, tales como servicio postal, telefonía tradicional, celular, energía eléctrica, servicios básicos, arrendamiento, servicios de consultoría, asesorías, capacitación, manteneamientos de mobiliario y equipo, mantenimiento vehicular, impresión, combustibles y lubricantes, etc.

Concepto	2023	2022
Servicios Generales	2,721,666.92	2,659,494.82
Total	2,721,666.92	2,659,494.82

Transferencias, Asignaciones, Subsidios y Otras Ayudas

Ayudas Sociales: Comprende el importe del gasto por las ayudas sociales que el ente público otorga a personas, instituciones y diversos sectores de la población para propósitos sociales.

Concepto	2023	2022
Transferencias, Asignaciones, Subsidios y Otras	61,826,978.84	29,483,974.08
Total	61,826,978.84	29,483,974.08

Participaciones y Aportaciones

Concepto	2023	2022
	.00	.00
Total	.00	.00

Otros Gastos y Pérdidas Extraordinarias

Concepto	2023	2022
Estimaciones, Depreciaciones, Deterioros, Obsolescencia y Amortizaciones	179,197.71	278,787.53
Total	179,197.71	278,787.53

Consejo de Ciencia y Tecnología del Estado de Puebla
 Notas a los Estados Financieros
 Al 31 de Diciembre de 2023
 (Cifras en Pesos)

II. NOTAS AL ESTADO DE SITUACIÓN FINANCIERA

Activo

Efectivo y Equivalentes

Representa el saldo de las cuentas de Bancos, en las cuales se registra el recurso asignado al Consejo de Ciencia y Tecnología del Estado de Puebla y que está considerado para cubrir los compromisos pendientes de pago al cierre del ejercicio, el importe asciende a la cantidad de \$ 20,851,964.12 los cuales se integran de la siguiente manera:

Concepto	2023	2022
BANORTE 0834408403 NOMINA	0.00	0.00
BANCOMER 0111178617 SAR	0.75	0.75
BANCOMER 0112212366 MUJERES INDIGENAS	0.00	180,495.64
BANCOMER 0112212447 BECARIOS AUDI	77,209.96	77,202.18
BANCOMER 0112212315 RECURSO ESTATAL	20,500,811.77	816,460.28
BANCOMER 0112212382 MULTAS ELECTORALES	273,667.36	1,592,559.31
BANCOMER 0112764342 RECURSO ESTATAL 2019	274.28	274.28
BANCOMER 0116553850 FONDO FIJO	0.00	0.00
Total	20,851,964.12	2,666,992.44

Derechos a Recibir Efectivo y Equivalentes, y Bienes o Servicios a Recibir

Concentra los derechos a favor del Consejo de Ciencia y Tecnología del Estado de Puebla por gastos a comprobar y deudores diversos

Concepto	2023				2022
	Hasta 90 días	Hasta 180 días	Hasta 365 días	Total	Total
	.00	.00	.00	.00	.00
Total	.00	.00	.00	.00	.00

Consejo de Ciencia y Tecnología del Estado de Puebla
 Notas a los Estados Financieros
 Al 31 de Diciembre de 2023
 (Cifras en Pesos)

Inventarios (Bienes Disponibles para su Transformación o Consumo)

Concepto	2023	2022
Total	.00	.00

Almacenes

Concepto	2023	2022
Total	.00	.00

Inversiones Financieras

Concepto	2023	2022
Total	.00	.00

Bienes Muebles, Inmuebles e Intangibles

Representa el monto de los bienes muebles requeridos en el desempeño de las actividades del ente público y se desagrega de la siguiente manera:

Concepto	2023	2022
MUEBLES DE OFICINA Y ESTANTERIA	502,027.76	517,715.76
EQUIPO DE COMPUTO Y TECNOLOGIAS INF	2,969,878.17	3,177,046.68
EQUIPOS Y APARATOS AUDIOVISUALES	117,498.66	151,193.66
MOBILIARIO Y EQUIPO EDUCACIONAL	5,009,280.13	5,069,280.13
EQUIPO MEDICO Y DE LABORATORIO	58,365.38	58,365.38
VEHICULOS Y EQUIPO TERRESTRE	3,193,539.00	3,193,539.00
CARROCERIAS Y REMOLQUES	1,787,106.09	1,990,610.74
SOFTWARE	0.00	259,650.86
Total	13,637,695.19	14,417,402.21

Consejo de Ciencia y Tecnología del Estado de Puebla
 Notas a los Estados Financieros
 Al 31 de Diciembre de 2023
 (Cifras en Pesos)

Tasas de depreciación

Concepto	Depreciación Anual %
MUEBLES DE OFICINA Y ESTANTERIA	10%
EQUIPO DE COMPUTO Y TECNOLOGIAS INF	33.33%
EQUIPOS Y APARATOS AUDIOVISUALES	33.33%
MOBILIARIO Y EQUIPO EDUCACIONAL	20%
EQUIPO MEDICO Y DE LABORATORIO	20%
VEHICULOS Y EQUIPO TERRESTRE	20%
CARROCERIAS Y REMOLQUES	10%

Depreciación, Deterioro y Amortización Acumulada de Bienes Muebles

Los bienes muebles en el Consejo de Ciencia y Tecnología se deprecian de manera anual, dentro del mes de diciembre de cada año de conformidad con la Normatividad del Consejo Nacional de Armonización Contable relacionada con el Registro y Valoración del Patrimonio, por lo que se realizó el registro de depreciación en el mes de diciembre del 2023.

Estimaciones y Deterioros

Concepto	2023	2022
Total	.00	.00

Porcentajes de Depreciación

Concepto	% de depreciación anual
	.00
	.00

Consejo de Ciencia y Tecnología del Estado de Puebla

Notas a los Estados Financieros

Al 31 de Diciembre de 2023

(Cifras en Pesos)

Otros Activos

Concepto	2023	2022
Total	.00	.00

Pasivo**Cuentas por Pagar**

Concepto	2023					2022
	Hasta 90 días	Hasta 180 días	Hasta 365 días	Más de 365 días	Total	Total
Total	.00	.00	.00	.00	.00	.00

Documentos por Pagar**Cuentas y Documentos por pagar a corto plazo y en resultado de ejercicios anteriores**

El saldo de las Cuentas por Pagar a Corto Plazo, representa la obligación de pago que tiene el Consejo de Ciencia y Tecnología del Estado de Puebla con terceros, tales como proveedores y acreedores, así mismo las retenciones realizadas a los trabajadores por enterar, por concepto de ISR, Seguridad Social (ISSSTEP), el 3% de Impuestos sobre Erogaciones por Remuneraciones al Trabajo Personal, etc., por un importe total de \$ 342,835.60 y Otras Cuentas por Pagar \$ 20,340,418.96 los cuales se integran de la siguiente forma:

Concepto	
Retención ISR a trabajadores	145,476.37
Retención ISR profesional	3,219.53
Retención arrendamiento	6,458.92
Retención IVA	1,103.87
Retención ISR Resico	80.57
Impuesto sobre Nómina y Otros que se deriven de la relación Laboral	31,519.00
Retención 5 al millar	1,183.07
Aportaciones al sistema para el retiro SAR	78,029.80
Proveedores por pagar a corto plazo	75,764.47
Otras Cuentas por Pagar a Corto Plazo	20,340,418.96
Total	20,683,254.56

Consejo de Ciencia y Tecnología del Estado de Puebla
 Notas a los Estados Financieros
 Al 31 de Diciembre de 2023
 (Cifras en Pesos)

Fondos y Bienes de Terceros en Garantía y/o Administración (a corto y largo plazo)

Concepto	2023	2022
Total	.00	.00

Pasivos diferidos

Concepto	2023	2022
A corto plazo	.00	.00
A largo plazo	.00	.00
Total	.00	.00

III. NOTAS AL ESTADO DE VARIACIONES EN LA HACIENDA PÚBLICA

Patrimonio

Representa la diferencia del activo y pasivo del ente público. Incluye el resultado de la gestión de ejercicios anteriores. El saldo de esta cuenta presenta un saldo de \$ 406,508.73 el cual se compone por los siguientes conceptos:

Concepto	2023	2022
Aportaciones	0.00	.00
Resultado del Ejercicio (ahorro/desahorro)	-89,270.64	128,690.07
Rectificaciones de resultados de Ejercicios Anteriores	495,779.37	2,300,527.93
Total	406,508.73	856,260.09

El saldo de patrimonio contribuido, representa la adquisición de activos de años fiscales anteriores.

Patrimonio Contribuido

Concepto	2023	2022
Total	.00	.00

Consejo de Ciencia y Tecnología del Estado de Puebla
 Notas a los Estados Financieros
 Al 31 de Diciembre de 2023
 (Cifras en Pesos)

Patrimonio Generado

Concepto	2023	2022
Resultado del ejercicio (ahorro/desahorro)	89,270.64	128,690.09
Resultado de ejercicios anteriores	495,779.37	2,300,527.93
total	406,508.73	856,260.09

IV. NOTAS AL ESTADO DE FLUJOS DE EFECTIVO
Efectivo y Equivalentes

Comprende la liquidez en las cuentas de efectivo.

Concepto	2023	2022
Efectivo		
Bancos/Tesorería	20,851,964.12	2,666,992.44
Bancos/Dependencias y Otros	.00	.00
Inversiones Temporales (hasta 3	.00	.00
Fondo con afectación específica	.00	.00
Depósitos de fondos de terceros en Garantía y/o Administración	.00	.00
Otros Efectivos y Equivalentes	.00	.00
Total de Efectivo y	20,851,964.12	2,666,992.44

Adquisiciones de Actividades de Inversión efectivamente pagadas

Concepto	2023	2022
Bienes Inmuebles, Infraestructura y Construcciones en Proceso		
Terrenos	.00	.00
Viviendas	.00	.00
Edificios no Habitacionales	.00	.00
Infraestructura	.00	.00
Construcciones en Proceso en Bienes de Dominio Público	.00	.00
Construcciones en Proceso en Bienes Propios	.00	.00
Otros Bienes Inmuebles	.00	.00
Bienes Muebles	.00	.00
Mobiliario y Equipo de Administración	.00	.00
Mobiliario y Equipo Educativo y Recreativo	.00	.00
Equipo e Instrumental Médico y de Laboratorio	.00	.00

Consejo de Ciencia y Tecnología del Estado de Puebla

Notas a los Estados Financieros

Al 31 de Diciembre de 2023

(Cifras en Pesos)

Vehículos y Equipo de Transporte	.00	.00
Equipo de Defensa y Seguridad	.00	.00
Maquinaria, Otros Equipos y Herramientas	.00	.00
Colecciones, Obras de Arte y Objetos Valiosos	.00	.00
Activos Biológicos	.00	.00
Otras Inversiones	.00	.00
Total	.00	.00

Conciliación de los Flujos de Efectivo Netos de las Actividades de Operación y la Cuenta de Ahorro/ Desahorro.

Concepto	2023	2022
Resultados del Ejercicio Ahorro/ Desahorro		
Movimientos de partidas (o rubros) que no afectan al efectivo	-89,270.64	128,690.07
Depreciación	.00	.00
Amortización	.00	.00
Incrementos en las provisiones	.00	.00
Incremento en inversiones producido por revaluación	.00	.00
Ganancia/pérdida en venta de bienes muebles, inmuebles e intangibles	.00	.00
Incremento en cuentas por cobrar	.00	.00
Flujos de Efectivo Netos de las Actividades de Operación	-89,270.64	128,690.07

V. CONCILIACIÓN ENTRE LOS INGRESOS PRESUPUESTARIOS Y CONTABLES, ASÍ COMO ENTRE LOS EGRESOS PRESUPUESTARIOS Y LOS GASTOS CONTABLES.

Conciliación entre los Ingresos Presupuestarios y Contables Correspondiente del 1 de enero al 31 de diciembre 2023

1. Total de Ingresos Presupuestarios	\$77,944,079.78
2. Más ingresos contables no presupuestarios	1,267.95
2.1 Ingresos Financieros	.00
2.2 Incremento por variación de inventarios	.00
2.3 Disminución del exceso de estimaciones por perdida o deterioro u obsolescencia	.00
2.4 Disminución del exceso de provisiones	.00
2.5 otros ingresos y beneficios varios	1,267.95
2.6 otros ingresos contables no presupuestarios	.00

Consejo de Ciencia y Tecnología del Estado de Puebla

Notas a los Estados Financieros

Al 31 de Diciembre de 2023

(Cifras en Pesos)

3. Menos ingresos presupuestarios no contables		.00
3.1	Aprovechamientos patrimoniales	.00
3.2	Ingresos derivados de financiamiento	.00
3.3	Otros Ingresos presupuestarios no contables	.00
4. Ingresos Contables		77,945,347.73

Conciliación entre los Egresos Presupuestarios y los Gastos Contables

Correspondiente del 1 de enero al 31 de diciembre 2023

1.-TOTAL DE EGRESOS PRESUPUESTARIOS	77,855,620.66
2. MENOS EGRESOS PRESUPUESTARIOS NO CONTABLES	
2.1 MATERIAS PRIMAS Y MATERIALES DE PRODUCCIÓN Y COMERCIALIZACIÓN	.00
2.2 MATERIALES Y SUMINISTROS	.00
2.3 MOBILIARIO Y EQUIPO DE ADMINISTRACIÓN	.00
2.4 MOBILIARIO Y EQUIPO EDUCACIONAL Y RECREATIVO	.00
2.5 EQUIPO E INSTRUMENTAL MÉDICO Y DE LABORATORIO	.00
2.6 VEHÍCULOS Y EQUIPO DE TRANSPORTE	.00
2.7 EQUIPO DE DEFENSA Y SEGURIDAD	.00
2.8 MAQUINARIA, OTROS EQUIPOS Y HERRAMIENTAS	.00
2.9 ACTIVOS BIOLÓGICOS	.00
2.10 BIENES INMUEBLES	.00
2.11 ACTIVOS INTANGIBLES	.00
2.12 OBRA PÚBLICA EN BIENES DE DOMINIO PÚBLICO	.00
2.13 OBRA PÚBLICA EN BIENES PROPIOS	.00
2.14 ACCIONES Y PARTICIPACIONES DE CAPITAL	.00
2.15 COMPRA DE TÍTULOS Y VALORES	.00
2.16 CONCESIÓN DE PRÉSTAMOS	.00
2.17 INVERSIONES EN FIDEICOMISOS, MANDATOS Y OTROS ANÁLOGOS	.00
2.18 PROVISIONES PARA CONTINGENCIAS Y OTRAS EROGACIONES ESPECIALES	.00
2.19 AMORTIZACIÓN DE LA DEUDA PÚBLICA	.00
2.20 ADEUDOS DE EJERCICIOS FISCALES ANTERIORES (ADEFAS)	.00
2.21 OTROS EGRESOS PRESUPUESTARIOS NO CONTABLES	.00
3. MÁS GASTOS CONTABLES NO PRESUPUESTARIOS	179,197.71
3.1 ESTIMACIONES, DEPRECIACIONES, DETERIOROS, OBSOLESCENCIA Y AMORTIZACIONES	179,197.71
3.2 PROVISIONES	.00
3.3 DISMINUCIÓN DE INVENTARIOS	.00
3.4 AUMENTO POR INSUFICIENCIA DE ESTIMACIONES POR PÉRDIDA O DETERIORO U OBSOLESCENCIA	.00

Consejo de Ciencia y Tecnología del Estado de Puebla

Notas a los Estados Financieros

Al 31 de Diciembre de 2023

(Cifras en Pesos)

3.5 AUMENTO POR INSUFICIENCIA DE PROVISIONES	.00
3.6 OTROS GASTOS	.00
3.7 OTROS GASTOS CONTABLES NO PRESUPUESTARIOS	.00
4. TOTAL DE GASTOS CONTABLES	78,034,818.37

c) NOTAS DE MEMORIA (CUENTAS DE ORDEN)

Cuentas de Orden Contables

Son cuentas que se utilizan para registrar movimientos de valores que no afecten o modifiquen el balance del ente; sin embargo, su incorporación en los registros es necesaria con fines de recordatorio contable, de control y en general sobre los aspectos administrativos, o bien para consignar sus derechos o responsabilidades contingentes que puedan o no presentarse en el futuro.

Valores en custodia: Representa los bienes y valores que se reciben en custodia del Poder Judicial, como garantía y/o depósito en asuntos jurisdiccionales, en tanto se determina, por parte de las instancias competentes el destino de dichos bienes y valores.

CONCEPTO	2023	2022
CUENTAS DE ORDEN CONTABLES		
VALORES	\$0.00	\$0.00
VALORES EN CUSTODIA	\$0.00	\$0.00
CUSTODIA DE VALORES	\$0.00	\$0.00
INSTRUMENTOS DE CRÉDITO PRESTADOS A FORMADORES DE MERCADO	\$0.00	\$0.00
PRÉSTAMO DE INSTRUMENTOS DE CRÉDITO A FORMADORES DE MERCADO Y SU GARANTÍA	\$0.00	\$0.00
INSTRUMENTOS DE CRÉDITO RECIBIDOS EN GARANTÍA DE LOS FORMADORES DE MERCADO	\$0.00	\$0.00
GARANTÍA DE CRÉDITOS RECIBIDOS DE LOS FORMADORES DE MERCADO	\$0.00	\$0.00
EMISIÓN DE OBLIGACIONES	\$0.00	\$0.00
AUTORIZACIÓN PARA LA EMISIÓN DE BONOS, TÍTULOS Y VALORES DE LA DEUDA PÚBLICA INTERNA	\$0.00	\$0.00
AUTORIZACIÓN PARA LA EMISIÓN DE BONOS, TÍTULOS Y VALORES DE LA DEUDA PÚBLICA EXTERNA	\$0.00	\$0.00
EMISIONES AUTORIZADAS DE LA DEUDA PÚBLICA INTERNA Y EXTERNA	\$0.00	\$0.00
SUSCRIPCIÓN DE CONTRATOS DE PRÉSTAMOS Y OTRAS OBLIGACIONES DE LA DEUDA PÚBLICA INTERNA	\$0.00	\$0.00

Consejo de Ciencia y Tecnología del Estado de Puebla
Notas a los Estados Financieros
Al 31 de Diciembre de 2023
(Cifras en Pesos)

SUSCRIPCIÓN DE CONTRATOS DE PRÉSTAMOS Y OTRAS OBLIGACIONES DE LA DEUDA PÚBLICA EXTERNA	\$0.00	\$0.00
CONTRATOS DE PRÉSTAMOS Y OTRAS OBLIGACIONES DE LA DEUDA PÚBLICA INTERNA Y EXTERNA	\$0.00	\$0.00
AVALES Y GARANTÍAS	\$0.00	\$0.00
AVALES AUTORIZADOS	\$0.00	\$0.00
AVALES FIRMADOS	\$0.00	\$0.00
FIANZAS Y GARANTÍAS RECIBIDAS POR DEUDAS A COBRAR	\$0.00	\$0.00
FIANZAS Y GARANTÍAS RECIBIDAS	\$0.00	\$0.00
FIANZAS OTORGADAS PARA RESPALDAR OBLIGACIONES NO FISCALES DEL GOBIERNO	\$0.00	\$0.00
FIANZAS OTORGADAS DEL GOBIERNO PARA RESPALDAR OBLIGACIONES NO FISCALES	\$0.00	\$0.00
JUICIOS	\$0.00	\$0.00
DEMANDAS JUDICIAL EN PROCESO DE RESOLUCIÓN	\$3,212,649.92	\$3,212,649.92
RESOLUCIÓN DE DEMANDAS EN PROCESO JUDICIAL	\$3,212,649.92	\$3,212,649.92
INVERSIÓN MEDIANTE PROYECTOS PARA PRESTACIÓN DE SERVICIOS (PPS) Y SIMILARES	\$0.00	\$0.00
CONTRATOS PARA INVERSIÓN MEDIANTE PROYECTOS PARA PRESTACIÓN DE SERVICIOS (PPS) Y SIMILARES	\$0.00	\$0.00
INVERSIÓN PÚBLICA CONTRATADA MEDIANTE PROYECTOS PARA PRESTACIÓN DE SERVICIOS (PPS) Y SIMILARES	\$0.00	\$0.00
BIENES EN CONCESIONADOS O EN COMODATO	\$0.00	\$0.00
BIENES BAJO CONTRATO EN CONCESIÓN	\$0.00	\$0.00
CONTRATO DE CONCESIÓN POR BIENES	\$0.00	\$0.00
BIENES BAJO CONTRATO EN COMODATO	\$0.00	\$0.00
CONCEPTO	2023	2022
CUENTAS DE ORDEN PRESUPUESTARIAS		
LEY DE INGRESOS		
LEY DE INGRESOS ESTIMADA	19,053,000.00	\$ 19,053,043.00
LEY DE INGRESOS POR EJECUTAR	15.20	\$ 0.00
MODIFICACIONES A LA LEY DE INGRESOS ESTIMADA	58,891,094.98	\$ 26,487,410.46
LEY DE INGRESOS DEVENGADA	77,944,079.78	\$ 45,540,453.46
LEY DE INGRESOS RECAUDADA	77,944,079.78	\$ 45,540,453.46
PRESUPUESTO DE EGRESOS		
PRESUPUESTO DE EGRESOS APROBADO	19,053,000.00	\$19,053,043.00
PRESUPUESTO DE EGRESOS POR EJERCER	98,360.31	\$ 637,426.00
MODIFICACIONES AL PRESUPUESTO DE EGRESOS APROBADO	58,891,094.97	\$26,745,395.09
PRESUPUESTO DE EGRESOS COMPROMETIDO	77,845,734.66	\$45,161,012.09
PRESUPUESTO DE EGRESOS DEVENGADO	77,855,620.66	\$45,161,012.09
PRESUPUESTO DE EGRESOS EJERCIDO	57,332,894.96	\$41,630,360.56
PRESUPUESTO DE EGRESOS PAGADO	57,332,675.96	\$41,618,603.82

Los registros representan el importe de las operaciones presupuestarias, que afectan el presupuesto de Ingresos y Egresos.

Consejo de Ciencia y Tecnología del Estado de Puebla

Notas a los Estados Financieros

Al 31 de Diciembre de 2023

(Cifras en Pesos)

Cuentas de Orden Presupuestario

Cuentas de Orden Presupuestarias de Ingresos

Concepto	Importe
Ley de Ingresos Estimada	19,053,000.00
Ley de Ingresos por Ejecutar	15.20
Modificaciones a la Ley de Ingresos Estimada	58,891,094.98
Ley de Ingresos Devengada	77,944,079.78
Ley de Ingresos Recaudada	77,944,079.78

Ley de Ingresos Estimada

Representa el importe que se aprueba anualmente en la autorización del presupuesto emitido por la Secretaría de Finanzas y Administración incluye subsidio y subvenciones.

Ley de Ingresos por Ejecutar

Representa el resultado de la suma o resta de las cuentas "Ley de Ingresos Estimada" y "Modificaciones a la Ley de Ingresos Estimada", la cual se disminuye con el registro de los ingresos devengados.

Modificaciones a la Ley de Ingresos Estimada

Representa el importe de los incrementos y decrementos a la cuenta "Ley de Ingresos Estimada", derivando de las ampliaciones y reducciones autorizadas.

Ley de Ingresos Devengada

Representa los derechos de cobro de los recursos asignados a la entidad mediante subsidios y subvenciones, así como de los ingresos derivados de convenios y otros ingresos por parte del Consejo. Se registran cuando se solicita por escrito la ministración de recursos correspondientes.

Ley de Ingresos Recaudada

Representa el ingreso depositado en cuentas bancarias del Consejo.

Cuentas de Orden Presupuestarias de Egresos

Concepto	Importe
Presupuesto de Egresos Aprobado	19,053,000.00
Presupuesto de Egresos por Ejercer	98,360.31

Consejo de Ciencia y Tecnología del Estado de Puebla

Notas a los Estados Financieros

Al 31 de Diciembre de 2023

(Cifras en Pesos)

Modificaciones al Presupuesto de Egresos Aprobado	58,891,094.97
Presupuesto de Egresos Comprometido	77,845,734.66
Presupuesto de Egresos Devengado	77,855,620.66
Presupuesto de Egresos Ejercido	57,332,894.96
Presupuesto de Egresos Pagado	57,332,675.96

Presupuesto de Egresos Aprobado

Representa el importe que se aprueba anualmente en la Ley de Egresos, o en la autorización del presupuesto emitido por la secretaria de Finanzas y Administración, mismo que registra los importes que se ejercerán en las partidas del gasto.

Presupuesto de Egresos por Ejercer

Representa el presupuesto de egresos disponible para gastar, incluyendo el saldo de la cuenta "Modificaciones al Presupuesto de Egresos Aprobado" el saldo de esta cuenta se disminuye con los registros de la cuenta "Presupuesto de Egresos Comprometido y el saldo representa el Presupuesto de Egresos por Comprometer.

Modificaciones al Presupuesto de Egresos Aprobado

Representa el importe de los incrementos y decrementos al Presupuesto de Egresos aprobado, derivado de las ampliaciones y reducciones autorizadas.

Presupuesto de Egresos Comprometido

Representa el importe del compromiso derivado de un contrato o pedido formal a proveedor de bienes y servicios, mediante instrumentos jurídicos que formalizan una relación con terceros, el saldo refleja el presupuesto de egresos comprometido pendiente de devengar.

Presupuesto de Egresos Devengado

Representa el monto de los reconocimientos de las obligaciones de pago a favor de terceros por la recepción de conformidad de bienes o servicios contratados; así como de las obligaciones que derivan de convenios. Su saldo representa el presupuesto de egresos devengado pendiente de ejercer, mismo que deberá ser autorizado para su pago.

Presupuesto de Egresos Ejercido

Representa el importe autorizado por la autoridad competente para su pago. Su saldo representa el importe ejercido pendiente de pagar.

Consejo de Ciencia y Tecnología del Estado de Puebla

Notas a los Estados Financieros

Al 31 de Diciembre de 2023

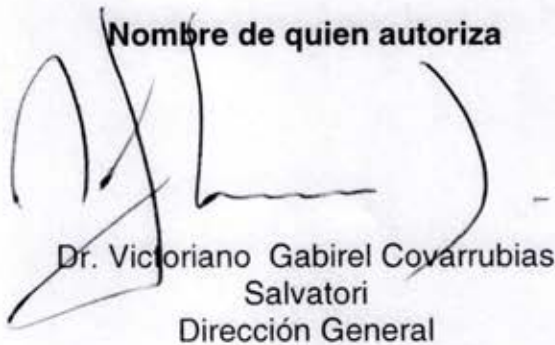
(Cifras en Pesos)

Presupuesto de Egresos Pagado

Representa la cancelación total o parcial de las obligaciones de pago, que se concreta mediante el desembolso de recursos por cualquier medio de pago.

"Bajo protesta de decir verdad declaramos que los Estados Financieros y sus notas, son razonablemente correctos y son responsabilidad del emisor".

Nombre de quien autoriza



Dr. Victoriano Gabirel Covarrubias
Salvatori
Dirección General

Nombre de quien elabora



Mtra. Julieta Rojas García
Dirección de Planeación y
Administración

Cuenta Pública 2023
 Estado Analítico del Ejercicio del Presupuesto de Egresos.
 Clasificación Económica (por Tipo de Gasto)
 Del 01 de Enero al 31 de Diciembre de 2023
 (Cifras en Pesos)

Ente Público: **CONSEJO DE CIENCIA Y TECNOLOGÍA DEL ESTADO DE PUEBLA**

Concepto	Egresos					Subejercicio 6 = (3 - 4)
	Aprobado	Ampliaciones/ (Reducciones)	Modificado	Devengado	Pagado	
	1	2	3 = (1 + 2)	4	5	
Gasto Corriente	\$19,053,000.00	\$58,891,094.97	\$77,944,094.97	\$77,855,620.66	\$57,332,675.96	\$88,474.31
Gasto de Capital	\$0.00	\$0.00	\$0.00	\$0.00	\$0.00	\$0.00
Amortización de la Deuda y Disminución de Pasivos	\$0.00	\$0.00	\$0.00	\$0.00	\$0.00	\$0.00
Pensiones y Jubilaciones	\$0.00	\$0.00	\$0.00	\$0.00	\$0.00	\$0.00
Participaciones	\$0.00	\$0.00	\$0.00	\$0.00	\$0.00	\$0.00
Total del Gasto	\$19,053,000.00	\$58,891,094.97	\$77,944,094.97	\$77,855,620.66	\$57,332,675.96	\$88,474.31

Cuenta Pública 2023
Estado Analítico del Ejercicio del Presupuesto de Egresos.
Clasificación por Objeto del Gasto (Capítulo y Concepto)
Del 01 de Enero al 31 de Diciembre de 2023
(Cifras en Pesos)

Concepto	Egresos					Subejercicio	
	Aprobado	Ampliaciones/ (Reducciones)	Modificado	Devengado	Pagado		
	1	2	3 = (1 + 2)	4	5		6 = (3 - 4)
Mobiliario y Equipo de Administración	\$0.00	\$0.00	\$0.00	\$0.00	\$0.00	\$0.00	\$0.00
Mobiliario y Equipo Educativo y Recreativo	\$0.00	\$0.00	\$0.00	\$0.00	\$0.00	\$0.00	\$0.00
Equipo e Instrumental Médico y de Laboratorio	\$0.00	\$0.00	\$0.00	\$0.00	\$0.00	\$0.00	\$0.00
Vehículos y Equipo de Transporte	\$0.00	\$0.00	\$0.00	\$0.00	\$0.00	\$0.00	\$0.00
Equipo de Defensa y Seguridad	\$0.00	\$0.00	\$0.00	\$0.00	\$0.00	\$0.00	\$0.00
Maquinaria, Otros Equipos y Herramientas	\$0.00	\$0.00	\$0.00	\$0.00	\$0.00	\$0.00	\$0.00
Activos Biológicos	\$0.00	\$0.00	\$0.00	\$0.00	\$0.00	\$0.00	\$0.00
Bienes Inmuebles	\$0.00	\$0.00	\$0.00	\$0.00	\$0.00	\$0.00	\$0.00
Activos Intangibles	\$0.00	\$0.00	\$0.00	\$0.00	\$0.00	\$0.00	\$0.00
Inversión Pública	\$0.00	\$0.00	\$0.00	\$0.00	\$0.00	\$0.00	\$0.00
Obra Pública en Bienes de Dominio Público	\$0.00	\$0.00	\$0.00	\$0.00	\$0.00	\$0.00	\$0.00
Obra Pública en Bienes Propios	\$0.00	\$0.00	\$0.00	\$0.00	\$0.00	\$0.00	\$0.00
Proyectos Productivos y Acciones de Fomento	\$0.00	\$0.00	\$0.00	\$0.00	\$0.00	\$0.00	\$0.00
Inversiones Financieras y Otras Provisiones	\$0.00	\$0.00	\$0.00	\$0.00	\$0.00	\$0.00	\$0.00
Inversiones Para el Fomento de Actividades Productivas.	\$0.00	\$0.00	\$0.00	\$0.00	\$0.00	\$0.00	\$0.00
Acciones y Participaciones de Capital	\$0.00	\$0.00	\$0.00	\$0.00	\$0.00	\$0.00	\$0.00
Compra de Títulos y Valores	\$0.00	\$0.00	\$0.00	\$0.00	\$0.00	\$0.00	\$0.00
Concesión de Préstamos	\$0.00	\$0.00	\$0.00	\$0.00	\$0.00	\$0.00	\$0.00
Inversiones en Fideicomisos, Mandatos y Otros Análogos	\$0.00	\$0.00	\$0.00	\$0.00	\$0.00	\$0.00	\$0.00
Otras Inversiones Financieras	\$0.00	\$0.00	\$0.00	\$0.00	\$0.00	\$0.00	\$0.00
Provisiones para Contingencias y Otras erogaciones Especiales	\$0.00	\$0.00	\$0.00	\$0.00	\$0.00	\$0.00	\$0.00
Participaciones y Aportaciones	\$0.00	\$0.00	\$0.00	\$0.00	\$0.00	\$0.00	\$0.00
Participaciones	\$0.00	\$0.00	\$0.00	\$0.00	\$0.00	\$0.00	\$0.00
Aportaciones	\$0.00	\$0.00	\$0.00	\$0.00	\$0.00	\$0.00	\$0.00
Convenios	\$0.00	\$0.00	\$0.00	\$0.00	\$0.00	\$0.00	\$0.00
Deuda Pública	\$0.00	\$0.00	\$0.00	\$0.00	\$0.00	\$0.00	\$0.00
Amortización de la Deuda Pública	\$0.00	\$0.00	\$0.00	\$0.00	\$0.00	\$0.00	\$0.00
Intereses de la Deuda Pública	\$0.00	\$0.00	\$0.00	\$0.00	\$0.00	\$0.00	\$0.00
Comisiones de la Deuda Pública	\$0.00	\$0.00	\$0.00	\$0.00	\$0.00	\$0.00	\$0.00
Gastos de la Deuda Pública	\$0.00	\$0.00	\$0.00	\$0.00	\$0.00	\$0.00	\$0.00
Costo por Coberturas	\$0.00	\$0.00	\$0.00	\$0.00	\$0.00	\$0.00	\$0.00
Apoyos Financieros	\$0.00	\$0.00	\$0.00	\$0.00	\$0.00	\$0.00	\$0.00
Adeudos de Ejercicios Fiscales Anteriores (Adefas)	\$0.00	\$0.00	\$0.00	\$0.00	\$0.00	\$0.00	\$0.00
Total del Gasto	\$19,053,000.00	\$58,891,094.97	\$77,944,094.97	\$77,855,620.86	\$57,332,675.96	\$88,474.31	

Cuenta Pública 2023
Estado Analítico del Ejercicio del Presupuesto de Egresos.
Clasificación Administrativa
Del 01 de Enero al 31 de Diciembre de 2023
(Cifras en Pesos)

Ente Público: **CONSEJO DE CIENCIA Y TECNOLOGÍA DEL ESTADO DE PUEBLA**

Concepto	Egresos					Subejercicio
	Aprobado	Ampliaciones/ (Reducciones)	Modificado	Devengado	Pagado	
	1	2	3 = (1 + 2)	4	5	
PODER EJECUTIVO	\$19,053,000.00	\$58,891,094.97	\$77,944,094.97	\$77,855,620.66	\$57,332,675.96	\$88,474.31
Total del Gasto	\$19,053,000.00	\$58,891,094.97	\$77,944,094.97	\$77,855,620.66	\$57,332,675.96	\$88,474.31

Cuenta Pública 2023
Estado Analítico del Ejercicio del Presupuesto de Egresos.
Clasificación Funcional (Finalidad y Función)
Del 01 de Enero al 31 de Diciembre de 2023
(Cifras en Pesos)

Ente Público: CONSEJO DE CIENCIA Y TECNOLOGÍA DEL ESTADO DE PUEBLA

Concepto	Egresos					Subejercicio 6 = (3 - 4)
	Aprobado	Ampliaciones/ (Reducciones)	Modificado	Devengado	Pagado	
	1	2	3 = (1 + 2)	4	5	
Gobierno	\$0.00	\$0.00	\$0.00	\$0.00	\$0.00	\$0.00
Legislación	\$0.00	\$0.00	\$0.00	\$0.00	\$0.00	\$0.00
Justicia	\$0.00	\$0.00	\$0.00	\$0.00	\$0.00	\$0.00
Coordinación de la Política de Gobierno	\$0.00	\$0.00	\$0.00	\$0.00	\$0.00	\$0.00
Relaciones Exteriores	\$0.00	\$0.00	\$0.00	\$0.00	\$0.00	\$0.00
Asuntos Financieros y Hacendarios	\$0.00	\$0.00	\$0.00	\$0.00	\$0.00	\$0.00
Seguridad Nacional	\$0.00	\$0.00	\$0.00	\$0.00	\$0.00	\$0.00
Asuntos de Orden Público y de Seguridad Interior	\$0.00	\$0.00	\$0.00	\$0.00	\$0.00	\$0.00
Otros Servicios Generales	\$0.00	\$0.00	\$0.00	\$0.00	\$0.00	\$0.00
Desarrollo Social	\$19,053,000.00	\$58,891,094.97	\$77,944,094.97	\$77,855,620.66	\$57,332,675.96	\$88,474.31
Protección Ambiental	\$0.00	\$0.00	\$0.00	\$0.00	\$0.00	\$0.00
Vivienda y Servicios a la Comunidad	\$0.00	\$0.00	\$0.00	\$0.00	\$0.00	\$0.00
Salud	\$0.00	\$0.00	\$0.00	\$0.00	\$0.00	\$0.00
Recreación, Cultura y Otras Manifestaciones Sociales	\$0.00	\$0.00	\$0.00	\$0.00	\$0.00	\$0.00
Educación	\$19,053,000.00	\$58,891,094.97	\$77,944,094.97	\$77,855,620.66	\$57,332,675.96	\$88,474.31
Protección Social	\$0.00	\$0.00	\$0.00	\$0.00	\$0.00	\$0.00
Otros Asuntos Sociales	\$0.00	\$0.00	\$0.00	\$0.00	\$0.00	\$0.00
Desarrollo Económico	\$0.00	\$0.00	\$0.00	\$0.00	\$0.00	\$0.00
Asuntos Económicos, Comerciales y Laborales en General	\$0.00	\$0.00	\$0.00	\$0.00	\$0.00	\$0.00
Agropecuaria, Silvicultura, Pesca y Caza	\$0.00	\$0.00	\$0.00	\$0.00	\$0.00	\$0.00
Combustibles y Energía	\$0.00	\$0.00	\$0.00	\$0.00	\$0.00	\$0.00
Minería, Manufacturas y Construcción	\$0.00	\$0.00	\$0.00	\$0.00	\$0.00	\$0.00
Transporte	\$0.00	\$0.00	\$0.00	\$0.00	\$0.00	\$0.00
Comunicaciones	\$0.00	\$0.00	\$0.00	\$0.00	\$0.00	\$0.00
Turismo	\$0.00	\$0.00	\$0.00	\$0.00	\$0.00	\$0.00
Ciencia, Tecnología e Innovación	\$0.00	\$0.00	\$0.00	\$0.00	\$0.00	\$0.00
Otras Industrias y Otros Asuntos Económicos	\$0.00	\$0.00	\$0.00	\$0.00	\$0.00	\$0.00
Otras no Clasificadas en Funciones Anteriores	\$0.00	\$0.00	\$0.00	\$0.00	\$0.00	\$0.00
Transacciones de la Deuda Pública / Costo Financiero de la Deuda	\$0.00	\$0.00	\$0.00	\$0.00	\$0.00	\$0.00
Transferencias, Participaciones y Aportaciones entre Diferentes Niveles y Ordenes de Gobierno	\$0.00	\$0.00	\$0.00	\$0.00	\$0.00	\$0.00
Saneamiento del Sistema Financiero	\$0.00	\$0.00	\$0.00	\$0.00	\$0.00	\$0.00
Adeudos de Ejercicios Fiscales Anteriores	\$0.00	\$0.00	\$0.00	\$0.00	\$0.00	\$0.00
Total del Gasto	\$19,053,000.00	\$58,891,094.97	\$77,944,094.97	\$77,855,620.66	\$57,332,675.96	\$88,474.31

Cuenta Pública 2023
Endeudamiento Neto
Del 01 de Enero al 31 de Diciembre de 2023
(Cifras en Pesos)

Ente Público: CONSEJO DE CIENCIA Y TECNOLOGÍA DEL ESTADO DE PUEBLA



SIN INFORMACIÓN QUE PRESENTAR

Cuenta Pública 2023
Intereses de la Deuda
Del 01 de Enero al 31 de Diciembre de 2023
(Cifras en Pesos)

Ente Público: **CONSEJO DE CIENCIA Y TECNOLOGÍA DEL ESTADO DE
PUEBLA**


SIN INFORMACIÓN QUE PRESENTAR



Cuenta Pública 2023
Estado Analítico de Ingresos
Del 01 de Enero al 31 de Diciembre de 2023
(Cifras en Pesos)

Ente Público: CONSEJO DE CIENCIA Y TECNOLOGÍA DEL ESTADO DE PUEBLA

Rubro de Ingresos	Ingreso					Diferencia
	Estimado	Ampliaciones y Reducciones	Modificado	Devengado	Recaudado	
	1	2	3 = (1 + 2)	4	5	
Impuestos	\$0.00	\$0.00	\$0.00	\$0.00	\$0.00	\$0.00
Cuotas y Aportaciones de Seguridad Social	\$0.00	\$0.00	\$0.00	\$0.00	\$0.00	\$0.00
Contribuciones de Mejoras	\$0.00	\$0.00	\$0.00	\$0.00	\$0.00	\$0.00
Derechos	\$0.00	\$0.00	\$0.00	\$0.00	\$0.00	\$0.00
Productos	\$0.00	\$0.00	\$0.00	\$0.00	\$0.00	\$0.00
Aprovechamientos	\$0.00	\$0.00	\$0.00	\$0.00	\$0.00	\$0.00
Ingresos por Ventas de Bienes, Prestación de Servicios y Otros Ingresos	\$0.00	\$42,144.13	\$42,144.13	\$42,128.93	\$42,128.93	\$42,128.93
Participaciones, Aportaciones, Convenios, Incentivos Derivados de la Colaboración Fiscal y Fondos Distintos de Aportaciones	\$0.00	\$18,701,978.84	\$18,701,978.84	\$18,701,978.84	\$18,701,978.84	\$18,701,978.84
Transferencias, Asignaciones, Subsidios y Subvenciones, y Pensiones y Jubilaciones	\$19,053,000.00	\$40,146,972.01	\$59,199,972.01	\$59,199,972.01	\$59,199,972.01	\$40,146,972.01
Ingresos Derivados de Financiamientos	\$0.00	\$0.00	\$0.00	\$0.00	\$0.00	\$0.00
Total	\$19,053,000.00	\$58,891,094.98	\$77,944,094.98	\$77,944,079.78	\$77,944,079.78	\$58,891,079.78
					Ingresos excedentes¹	



Cuenta Pública 2023
Estado Analítico de Ingresos
Del 01 de Enero al 31 de Diciembre de 2023
(Cifras en Pesos)

Estado Analítico de Ingresos Por Fuente de Financiamiento	Ingreso					Diferencia
	Estimado	Ampliaciones y Reducciones	Modificado	Devengado	Recaudado	
	1	2	3 = (1 + 2)	4	5	6 = (5 - 1)
Ingresos del Poder Ejecutivo Federal o Estatal y de los Municipios	\$19,053,000.00	\$58,848,950.85	\$77,901,950.85	\$77,901,950.85	\$77,901,950.85	\$58,848,950.85
Impuestos	\$0.00	\$0.00	\$0.00	\$0.00	\$0.00	\$0.00
Cuotas y Aportaciones de Seguridad Social	\$0.00	\$0.00	\$0.00	\$0.00	\$0.00	\$0.00
Contribuciones de Mejoras	\$0.00	\$0.00	\$0.00	\$0.00	\$0.00	\$0.00
Derechos	\$0.00	\$0.00	\$0.00	\$0.00	\$0.00	\$0.00
Productos ¹	\$0.00	\$0.00	\$0.00	\$0.00	\$0.00	\$0.00
Aprovechamientos ²	\$0.00	\$0.00	\$0.00	\$0.00	\$0.00	\$0.00
Participaciones, Aportaciones, Convenios, Incentivos derivados de la Colaboración Fiscal y Fondos distintos de Aportaciones	\$0.00	\$18,701,978.84	\$18,701,978.84	\$18,701,978.84	\$18,701,978.84	\$18,701,978.84
Transferencias, Asignaciones, Subsidios y Subvenciones, y Pensiones y Jubilaciones	\$19,053,000.00	\$40,146,972.01	\$59,199,972.01	\$59,199,972.01	\$59,199,972.01	\$40,146,972.01
Ingresos de los Entes Públicos de los Poderes Legislativo y Judicial, de los Organos Autónomos y del Sector Paraestatal o Paramunicipal, así como de las Empresas Productivas del Estado	\$0.00	\$42,144.13	\$42,144.13	\$42,128.93	\$42,128.93	\$42,128.93
Cuotas y Aportaciones de Seguridad Social	\$0.00	\$0.00	\$0.00	\$0.00	\$0.00	\$0.00
Productos ¹	\$0.00	\$0.00	\$0.00	\$0.00	\$0.00	\$0.00
Ingresos por Ventas de Bienes, Prestación de Servicios y otros Ingresos ³	\$0.00	\$42,144.13	\$42,144.13	\$42,128.93	\$42,128.93	\$42,128.93
Transferencias, Asignaciones, Subsidios y Subvenciones, y Pensiones y Jubilaciones	\$0.00	\$0.00	\$0.00	\$0.00	\$0.00	\$0.00
Ingresos Derivados de Financiamientos	\$0.00	\$0.00	\$0.00	\$0.00	\$0.00	\$0.00
Ingresos Derivados de Financiamientos	\$0.00	\$0.00	\$0.00	\$0.00	\$0.00	\$0.00
Total	\$19,053,000.00	\$58,891,094.98	\$77,944,094.98	\$77,944,079.78	\$77,944,079.78	\$58,891,079.78
					Ingresos excedentes ¹	

1 Incluye intereses que generan las cuentas bancarias de los entes públicos en productos.

2 Incluye donativos en efectivo del Poder Ejecutivo, entre otros aprovechamientos.

3 Se refiere a los ingresos propios obtenidos por los Poderes Legislativo y Judicial, los Organos Autónomos y las entidades de la administración pública paraestatal y paramunicipal, por sus actividades diversas no inherentes a su operación que generan recursos y que no sean ingresos por venta de bienes o prestación de servicios, tales como donativos en efectivo, entre otros.

Cuenta Pública 2023
 Indicadores de Postura Fiscal (Flujo de Fondos)
 Del 01 de Enero al 31 de Diciembre de 2023
 (Cifras en Pesos)

Ente Público: **CONSEJO DE CIENCIA Y TECNOLOGÍA DEL ESTADO DE PUEBLA**

Concepto	Estimado/Aprobado	Devengado	Recaudado/Pagado
I. Ingresos Presupuestarios	\$19,053,000.00	\$77,944,079.78	\$77,944,079.78
1. Ingresos del Gobierno de la Entidad Federativa	\$19,053,000.00	\$77,944,079.78	\$77,944,079.78
2. Ingresos del Sector Paraestatal	\$0.00	\$0.00	\$0.00
II. Egresos Presupuestarios	\$19,053,000.00	\$77,855,620.66	\$57,332,675.96
3. Egresos del Gobierno de la Entidad Federativa	\$19,053,000.00	\$77,855,620.66	\$57,332,675.96
4. Egresos del Sector Paraestatal	\$0.00	\$0.00	\$0.00
III. Balance Presupuestario (Superávit o Déficit) (III = I - II)	\$0.00	\$88,459.12	\$20,611,403.82

Concepto	Estimado/Aprobado	Devengado	Recaudado/Pagado
III. Balance presupuestario (Superávit o Déficit)	\$0.00	\$88,459.12	\$20,611,403.82
IV. Intereses, Comisiones y Gastos de la Deuda	\$0.00	\$0.00	\$0.00
V. Balance Primario (Superávit o Déficit) (V = III + IV)	\$0.00	\$88,459.12	\$20,611,403.82

Concepto	Estimado/Aprobado	Devengado	Recaudado/Pagado
A. Financiamiento	\$0.00	\$0.00	\$0.00
B. Amortización de la deuda	\$0.00	\$0.00	\$0.00
C. Financiamiento Neto	\$0.00	\$0.00	\$0.00

Cuenta Pública 2023
Gasto por categoría programática
Del 01 de Enero al 31 de Diciembre de 2023
(Cifras en Pesos)

Ente Público: **CONSEJO DE CIENCIA Y TECNOLOGÍA DEL ESTADO DE PUEBLA**

Concepto Descripción	Egresos					Subejercicio 6 = (3 - 4)
	Aprobado	Ampliaciones/ (Reducciones)	Modificado	Devengado	Pagado	
	1	2	3 = (1 + 2)	4	5	
Programas	\$19,053,000.00	\$58,891,094.97	\$77,944,094.97	\$77,855,620.66	\$57,332,675.96	\$88,474.31
Subsidios: Sector Social y Privado o Entidades Federativas y Municipios	\$0.00	\$0.00	\$0.00	\$0.00	\$0.00	\$0.00
Sujetos a Reglas de Operación	\$0.00	\$0.00	\$0.00	\$0.00	\$0.00	\$0.00
Otros Subsidios	\$0.00	\$0.00	\$0.00	\$0.00	\$0.00	\$0.00
Desempeño de las Funciones	\$19,053,000.00	\$58,891,094.97	\$77,944,094.97	\$77,855,620.66	\$57,332,675.96	\$88,474.31
Prestación de Servicios Públicos	\$19,053,000.00	\$58,891,094.97	\$77,944,094.97	\$77,855,620.66	\$57,332,675.96	\$88,474.31
Provisión de Bienes Públicos	\$0.00	\$0.00	\$0.00	\$0.00	\$0.00	\$0.00
Planeación, seguimiento y evaluación de políticas públicas	\$0.00	\$0.00	\$0.00	\$0.00	\$0.00	\$0.00
Promoción y fomento	\$0.00	\$0.00	\$0.00	\$0.00	\$0.00	\$0.00
Regulación y supervisión	\$0.00	\$0.00	\$0.00	\$0.00	\$0.00	\$0.00
Funciones de las Fuerzas Armadas (Únicamente Gobierno Federal)	\$0.00	\$0.00	\$0.00	\$0.00	\$0.00	\$0.00
Específicos	\$0.00	\$0.00	\$0.00	\$0.00	\$0.00	\$0.00
Proyectos de Inversión	\$0.00	\$0.00	\$0.00	\$0.00	\$0.00	\$0.00
Administrativos y de Apoyo	\$0.00	\$0.00	\$0.00	\$0.00	\$0.00	\$0.00
Apoyo al proceso presupuestario y para mejorar la eficiencia institucional	\$0.00	\$0.00	\$0.00	\$0.00	\$0.00	\$0.00
Apoyo a la función pública y al mejoramiento de la gestión	\$0.00	\$0.00	\$0.00	\$0.00	\$0.00	\$0.00
Operaciones ajenas	\$0.00	\$0.00	\$0.00	\$0.00	\$0.00	\$0.00
Compromisos	\$0.00	\$0.00	\$0.00	\$0.00	\$0.00	\$0.00
Obligaciones de cumplimiento de resolución jurisdiccional	\$0.00	\$0.00	\$0.00	\$0.00	\$0.00	\$0.00
Desastres Naturales	\$0.00	\$0.00	\$0.00	\$0.00	\$0.00	\$0.00
Obligaciones	\$0.00	\$0.00	\$0.00	\$0.00	\$0.00	\$0.00
Pensiones y jubilaciones	\$0.00	\$0.00	\$0.00	\$0.00	\$0.00	\$0.00
Aportaciones a la seguridad social	\$0.00	\$0.00	\$0.00	\$0.00	\$0.00	\$0.00
Aportaciones a fondos de estabilización	\$0.00	\$0.00	\$0.00	\$0.00	\$0.00	\$0.00
Aportaciones a fondos de inversión y reestructura de pensiones	\$0.00	\$0.00	\$0.00	\$0.00	\$0.00	\$0.00
Programas de Gasto Federalizado (Gobierno Federal)	\$0.00	\$0.00	\$0.00	\$0.00	\$0.00	\$0.00
Gasto Federalizado	\$0.00	\$0.00	\$0.00	\$0.00	\$0.00	\$0.00
Participaciones a entidades federativas y municipios	\$0.00	\$0.00	\$0.00	\$0.00	\$0.00	\$0.00
Costo financiero, deuda o apoyos a deudores y ahorradores de la banca	\$0.00	\$0.00	\$0.00	\$0.00	\$0.00	\$0.00
Adeudos de ejercicios fiscales anteriores	\$0.00	\$0.00	\$0.00	\$0.00	\$0.00	\$0.00
Total del Gasto	\$19,053,000.00	\$58,891,094.97	\$77,944,094.97	\$77,855,620.66	\$57,332,675.96	\$88,474.31

Indicadores para Resultados /
Del 01 de Enero al 31 de Diciembre de 2023
(Cifras en Pesos)

Ente Público: Consejo de Ciencia y Tecnología del Estado de Puebla

PP	Programa Presupuestario / Indicador	Nivel	Tipo	Dimensión a Medir	Unidad de Medida	Aprobada	Modificada	Alcanzada al Periodo	Porcentaje de Avance		Aprobado	Modificado	Inventado	Porcentaje de Ejercicio		
									Alc. / Aprob.	Alc. / Modif.				Iny. / Aprob.	Iny. / Modif.	
									Metas Anuales							
IC01	INVESTIGACIÓN, DESARROLLO E INNOVACIÓN CIENTÍFICA Y TECNOLÓGICA															
	INDICADORES															
E031	Posición del Estado de Puebla en el Sistema Nacional de Investigadores (SNI - CONACYT)	FIN	ESTRATEGIC 0	POSICION	POSICION	5.00	N/A	5		100.00%						
E031	Variación porcentual de Localidades Beneficiadas con los Programas de Difusión y Divulgación del Consejo de Ciencia y Tecnología del Estado de Puebla CONCTEP	PROPOSITO	ESTRATEGIC 0	LOCALIDADE	PORCENTAJE	4,000.00	4,400.00	4480		101.89%						
E031	Becas de tesis otorgadas	COMPONENTE 1	ESTRATEGIC 0	NUMERO DE BECAS	PORCENTAJE	132.00	N/A	132		100.00%						
E031	PORCENTAJE DE BENEFICIARIOS DE LOS PROGRAMAS DE DIFUSION Y DIVULGACION DEL CONCTEP, RIBCO, NOROS Y	COMPONENTE 2	ESTRATEGIC 0	BENEFICIARI	PORCENTAJE	106.24	130.00	132.57		101.98%						
E031	OPORTUNIDAD DE CONVENCION INTERINSTITUCIONALES EN CIENCIA Y TECNOLOGIA	COMPONENTE 3	ESTRATEGIC 0	CONVENIOS	PORCENTAJE	12.00	17.00	17		100.00%						
E031	PORCENTAJE DE GESTION DE CONVENCIONES REALIZADAS A NIVEL ESTATAL Y FEDERAL	COMPONENTE 4	GESTION	PORCENTAJE	PORCENTAJE	3.00	N/A	3		100.00%						
E031	NUMERO DE ESTILOS ECONOMICOS OTORGADOS PARA LA PARTICIPACION EN EVENTOS ACADEMICOS CIENTIFICOS Y DE INVESTIGACION	ACTIVIDAD 1.1	GESTION	NUMERO DE APOYOS	APYOS	380.00	850.00	830		95.65%						
E031	Numero de apoyos otorgados a investigadores para su participación en el Sistema Nacional de Investigadores	ACTIVIDAD 1.2	ESTRATEGIC 0	Numero de Apoyos	Apoyos	20.00	N/A	20		100.00%						
E031	NUMERO DE PROGRAMAS DE RADIO, PUBLICACIONES IMPRESAS Y/O ELECTRONICAS SOBRE ACTIVIDADES CIENTIFICAS, TECNOLOGICAS HUMANISTICAS E INNOVACION	ACTIVIDAD 2.1	ESTRATEGIC 0	NUMERO DE PROGRAMAS	PROGRAMA	48.00	N/A	51		106.25%						
E031	Numero de conferencias de fomento a la vocacion de niñas, niños y jóvenes	ACTIVIDAD 2.2	ESTRATEGIC 0	CONFERENCI	EVENTO	60.00	52.00	52		100.00%						
E031	Numero de convenios interinstitucionales y/o contratos entre los sectores académicos y productivo con relación a la formación de recursos humanos	ACTIVIDAD 3.1	Gestion	Convenios	convenio	9.00	N/A	9		100.00%						
E031	Numero de convenios interinstitucionales y/o contratos entre los sectores académico y productivo con relación a la innovación, transferencia de tecnología e investigación	ACTIVIDAD 3.2	Gestion	Convenios	convenio	9.00	N/A	9		100.00%						
E031	Numero de mesas de trabajo con los sectores académico y productivo del Estado de Puebla para atender las necesidades prioritarias del estado en materia de ciencia, tecnología, humanidades e innovación	ACTIVIDAD 4.1	Gestion	Mesas de Trabajo	reunion	6.00	N/A	6		100.00%						
E031	Numero de reuniones con los sectores productivo, social y académico que tengan como objetivo el impulsar la creación de un centro de innovación o consorcio de centros públicos de investigación en el Estado de Puebla	ACTIVIDAD 4.2	Gestion	Mesas de Trabajo	reunion	3.00	N/A	3		100.00%						

M/ No se reportará el tipo de indicador estratégico.
N/ No concuerda con el artículo 52 de la Ley General de Contabilidad Gubernamental (LOGCG), se consideró como dato de registro el Número Contable del inventado.
Fuente: Secretaría de Planeación y Finanzas.

Cuenta Pública 2023
Programas y proyectos de inversión
Del 01 de Enero al 31 de Diciembre de 2023
(Cifras en Pesos)

Ente Público: CONSEJO DE CIENCIA Y TECNOLOGÍA DEL ESTADO DE PUEBLA

SIN INFORMACIÓN QUE PRESENTAR



Cuenta Pública 2023
Relación de bienes muebles que componen el patrimonio
Del 01 de Enero al 31 de Diciembre de 2023
(Cifras en Pesos)

Ente Público: CONSEJO DE CIENCIA Y TECNOLOGÍA DEL ESTADO DE PUEBLA

Código	Descripción del Bien Mueble	Valor en libros
5111000028-22	CONJUNTO EJECUTIVO	\$8,220.20
5111000028-23	CONJUNTO EJECUTIVO	\$8,220.20
5111000029-1	MOBILIARIO ARCHIVO	\$22,009.25
5111000038-1	SALA LÚDICA BIBLIOTECA PALAFOXIANA	\$200,000.00
5111000038-2	EQUIPAMIENTO DE SALA LÚDICA	\$200,000.00
5111000041-12	MUEBLE MADERA TIPO PICHONERA	\$11,500.00
5111000041-8	LIBRERO	\$5,694.80
5111000063-3	MESA PARA JUNTAS	\$7,038.00
5111000088-1	SILLÓN EJECUTIVO TELA NEGRA ERGONOMICO	\$1,194.85
5151000044-11	IMPRESORA COLOR	\$10,710.28
5291000001-31	OCULAR 40MM	\$7,680.97
5291000001-33	LENTE 2 X BARLOW	\$9,259.36
5651000016-1	CENTRAL	\$10,499.85
5151000029-1	MULTIFUNCIONAL	\$63,278.00
5151000029-2	MULTIFUNCIONAL	\$78,397.06
5151000029-3	MULTIFUNCIONAL	\$91,221.19
5151000044-12	MULTIFUNCIONAL OFFICEJET PRO HP 8600	\$7,816.08
5151000044-14	MULTIFUNCIONAL	\$7,448.07
5151000044-15	MULTIFUNCIONAL	\$7,448.07
5151000044-16	MULTIFUNCIONAL	\$7,448.07
5151000044-17	MULTIFUNCIONAL	\$7,448.07
5151000044-18	MULTIFUNCIONAL	\$7,448.07
5151000044-19	IMPRESORA 3D ENDER 3 PRO	\$9,164.00
5151000056-4	ESCANER	\$18,908.00
5151000056-5	ESCANER	\$18,908.00
5151000056-6	SCANNER	\$23,523.72
5151000066-1	LAPTOP 16 PULGADAS	\$32,674.18
5151000066-2	LAPTOP 16 PULGADAS	\$32,674.18
5151000067-100	Computadora de escritorio	\$19,399.99
5151000067-101	Computadora de escritorio	\$19,399.99
5151000067-102	Computadora de escritorio	\$19,399.99
5151000067-103	Computadora de escritorio	\$19,399.99
5151000067-104	Computadora de escritorio	\$19,399.99
5151000067-105	Computadora de escritorio	\$19,399.99
5151000067-106	Computadora de escritorio	\$19,399.99
5151000067-107	Computadora de escritorio	\$19,399.99
5151000067-108	Computadora de escritorio	\$19,399.99
5151000067-109	Computadora de escritorio	\$19,399.99
5151000067-110	Computadora de escritorio	\$19,399.99
5151000067-111	Computadora de escritorio	\$19,399.99
5151000067-112	Computadora de escritorio	\$19,399.99
5151000067-113	Computadora de escritorio	\$19,399.99
5151000067-114	Computadora de escritorio	\$19,399.99
5151000067-115	Computadora de escritorio	\$19,399.99
5151000067-116	Computadora de escritorio	\$19,399.99
5151000067-117	Computadora de escritorio	\$19,399.99
5151000067-118	Computadora de escritorio	\$19,399.99
5151000067-119	Computadora de escritorio	\$19,399.99
5151000067-120	Computadora de escritorio	\$19,399.99
5151000067-121	Computadora de escritorio	\$19,399.99
5151000067-122	Computadora de escritorio	\$19,399.99
5151000067-123	Computadora de escritorio	\$19,399.99
5151000067-124	Computadora de escritorio	\$19,399.99

Cuenta Pública 2023
Relación de bienes muebles que componen el patrimonio
Del 01 de Enero al 31 de Diciembre de 2023
(Cifras en Pesos)

Código	Descripción del Bien Mueble	Valor en libros
5151000067-125	Computadora de escritorio	\$19,399.99
5151000067-126	Computadora de escritorio	\$19,399.99
5151000067-127	Computadora de escritorio	\$19,399.99
5151000067-128	Computadora de escritorio	\$19,399.99
5151000067-129	Computadora de escritorio	\$19,399.99
5151000067-130	Computadora de escritorio	\$19,399.99
5151000067-131	Computadora de escritorio	\$19,399.99
5151000067-133	Computadora de escritorio	\$19,399.99
5151000067-134	Computadora de escritorio	\$19,399.99
5151000067-135	Computadora de escritorio	\$19,399.99
5151000067-136	Computadora de escritorio	\$19,399.99
5151000067-137	Computadora de escritorio	\$19,399.99
5151000067-139	Computadora de escritorio	\$19,399.99
5151000067-140	Computadora de escritorio	\$19,399.99
5151000067-141	Computadora de escritorio	\$19,399.99
5151000067-142	Computadora de escritorio	\$19,399.99
5151000067-143	Computadora de escritorio	\$19,399.99
5151000067-144	Computadora de escritorio	\$19,399.99
5151000067-145	Computadora de escritorio	\$19,399.99
5151000067-146	Computadora de escritorio	\$19,399.99
5151000067-147	Computadora de escritorio	\$19,399.99
5151000067-148	Computadora de escritorio	\$19,399.99
5151000067-149	Computadora de escritorio	\$19,399.99
5151000067-150	Computadora de escritorio	\$19,399.99
5151000067-151	Computadora de escritorio	\$19,399.99
5151000067-152	Computadora de escritorio	\$19,399.99
5151000067-153	Computadora de escritorio	\$19,399.99
5151000067-154	Computadora de escritorio	\$19,399.99
5151000067-155	Computadora de escritorio	\$19,399.99
5151000067-156	Computadora de escritorio	\$19,399.99
5151000067-157	Computadora de escritorio	\$19,399.99
5151000067-158	Computadora de escritorio	\$19,399.99
5151000067-159	Computadora de escritorio	\$19,399.99
5151000067-160	Computadora de escritorio	\$19,399.99
5151000067-161	Computadora de escritorio	\$19,399.99
5151000067-162	Computadora de escritorio	\$19,399.99
5151000067-163	Computadora de escritorio	\$19,399.99
5151000067-164	Computadora de escritorio	\$19,399.99
5151000067-165	Computadora de escritorio	\$19,399.99
5151000067-166	Computadora de escritorio	\$19,399.99
5151000067-167	Computadora de escritorio	\$19,399.99
5151000067-168	Computadora de escritorio	\$19,399.99
5151000067-169	Computadora de escritorio	\$19,399.99
5151000067-170	Computadora de escritorio	\$19,399.99
5151000067-171	Computadora de escritorio	\$19,399.99
5151000067-172	Computadora de escritorio	\$19,399.99
5151000067-173	Computadora de escritorio	\$19,399.99
5151000067-174	Computadora de escritorio	\$19,399.99
5151000067-175	Computadora de escritorio	\$19,399.99
5151000067-176	Computadora de escritorio	\$19,399.99
5151000067-177	Computadora de escritorio	\$19,399.99
5151000067-178	Computadora de escritorio	\$19,399.99
5151000067-179	Computadora de escritorio	\$19,399.99
5151000067-180	Computadora de escritorio	\$19,399.99
5151000067-181	Computadora de escritorio	\$19,399.99
5151000067-182	Computadora de escritorio	\$19,399.99

Cuenta Pública 2023
Relación de bienes muebles que componen el patrimonio
Del 01 de Enero al 31 de Diciembre de 2023
(Cifras en Pesos)

Código	Descripción del Bien Mueble	Valor en libros
5151000067-183	Computadora de escritorio	\$19,399.99
5151000067-184	Computadora de escritorio	\$19,399.99
5151000067-185	Computadora de escritorio	\$19,399.99
5151000067-40	COMPUTADORA DE ESCRITORIO CPU	\$7,200.00
5151000067-41	COMPUTADORA DE ESCRITORIO	\$7,200.00
5151000067-42	COMPUTADORA DE ESCRITORIO CPU	\$7,200.00
5151000067-43	COMPUTADORA DE ESCRITORIO HP PRESARIO	\$16,589.16
5151000067-44	COMPUTADORA DE ESCRITORIO HP PRESARIO	\$16,589.16
5151000067-46	COMPUTADORA DE ESCRITORIO HP PRESARIO	\$16,589.16
5151000067-47	Computadora de Escritorio	\$16,589.16
5151000067-49	COMPUTADORA ALL IN ONE	\$9,802.25
5151000067-50	COMPUTADORA ALL IN ONE	\$9,802.25
5151000067-60	LAPTOP	\$8,954.04
5151000067-61	LAPTOP	\$8,954.04
5151000067-62	COMPUTADORA DE ESCRITORIO	\$8,551.52
5151000067-63	COMPUTADORA DE ESCRITORIO	\$8,551.52
5151000067-65	Computadora de Escritorio	\$17,363.46
5151000067-66	Computadora de Escritorio	\$17,363.46
5151000067-67	Computadora de Escritorio	\$17,363.46
5151000067-68	Computadora de Escritorio	\$17,363.46
5151000067-69	Computadora de Escritorio	\$17,363.46
5151000067-7	COMPUTADORA PARA MICROSCOPIO	\$12,199.99
5151000067-70	Computadora de Escritorio	\$17,363.46
5151000067-71	Computadora de Escritorio	\$17,363.46
5151000067-72	Computadora de Escritorio	\$17,363.46
5151000067-73	Computadora de Escritorio	\$17,363.46
5151000067-74	Computadora de Escritorio	\$17,363.46
5151000067-75	Computadora de Escritorio	\$17,363.46
5151000067-76	Computadora de escritorio	\$19,399.99
5151000067-77	Computadora de escritorio	\$19,399.99
5151000067-78	Computadora de escritorio	\$19,399.99
5151000067-79	Computadora de escritorio	\$19,399.99
5151000067-80	Computadora de escritorio	\$19,399.99
5151000067-81	Computadora de escritorio	\$19,399.99
5151000067-82	Computadora de escritorio	\$19,399.99
5151000067-83	Computadora de escritorio	\$19,399.99
5151000067-84	Computadora de escritorio	\$19,399.99
5151000067-85	Computadora de escritorio	\$19,399.99
5151000067-86	Computadora de escritorio	\$19,399.99
5151000067-87	Computadora de escritorio	\$19,399.99
5151000067-88	Computadora de escritorio	\$19,399.99
5151000067-89	Computadora de escritorio	\$19,399.99
5151000067-9	LAPTOP	\$32,999.00
5151000067-90	Computadora de escritorio	\$19,399.99
5151000067-91	Computadora de escritorio	\$19,399.99
5151000067-92	Computadora de escritorio	\$19,399.99
5151000067-93	Computadora de escritorio	\$19,399.99
5151000067-94	Computadora de escritorio	\$19,399.99
5151000067-95	Computadora de escritorio	\$19,399.99
5151000067-96	Computadora de escritorio	\$19,399.99
5151000067-97	Computadora de escritorio	\$19,399.99
5151000067-98	Computadora de escritorio	\$19,399.99
5151000067-99	Computadora de escritorio	\$19,399.99
5151000080-5	PROYECTOR	\$14,059.26
5151000089-1	SERVIDOR DE ALMACENAMIENTO TIPO NAS	\$26,270.52
5151000115-1	SERVIDOR PARA RESPALDO DE INFORMACION	\$28,796.00

Cuenta Pública 2023
Relación de bienes muebles que componen el patrimonio
Del 01 de Enero al 31 de Diciembre de 2023
(Cifras en Pesos)

Código	Descripción del Bien Mueble	Valor en libros
5661000087-3	REGULADOR	\$374.93
5661000087-4	UPS FASE 3000	\$14.604.40
5211000059-1	EQUIPO VISUAL	\$45.240.00
5211000086-3	PANTALLA DE PLASMA 50 PULGADAS	\$20.688.50
5211000086-4	PANTALLA DE PLASMA LG 42PQ290-UA	\$18.285.08
5211000086-6	PANTALLA PLASMA	\$18.285.08
5231000010-2	CAMARA DE VIDEO	\$15.000.00
5231000013-11	CAMARA	\$9.720.00
5231000013-12	CAMARA	\$23.130.00
5231000013-13	CAMARA PARA TELESCOPIO	\$8.247.00
5291000001-98	PLANETARIO MOVIL DIGITAL	\$1.500.000.00
5291000001-99	PAQ.SOL.INTEGRAL PICIENC.Y TEC.DE ROBOTI	\$2.987.000.00
5291000001-143	Telescopio	\$6.062.17
5291000001-144	Telescopio	\$6.062.17
5291000001-145	Telescopio	\$6.062.17
5291000001-146	Telescopio	\$6.062.17
5291000001-147	Telescopio	\$6.062.17
5291000001-148	Telescopio	\$6.062.17
5291000001-149	Telescopio	\$6.062.17
5291000001-150	Telescopio	\$6.062.17
5291000001-151	Telescopio	\$6.062.17
5291000001-152	Telescopio	\$6.062.17
5291000001-153	Telescopio	\$6.062.17
5291000001-154	Telescopio	\$6.062.17
5291000001-155	Telescopio	\$6.062.17
5291000001-156	Telescopio	\$6.062.17
5291000001-157	Telescopio	\$6.062.17
5291000001-158	Telescopio	\$6.062.17
5291000001-159	Telescopio	\$6.062.17
5291000001-160	Telescopio	\$6.062.17
5291000001-161	Telescopio	\$6.062.17
5291000001-162	Telescopio	\$6.062.17
5291000001-163	Telescopio	\$6.062.17
5291000001-164	Telescopio	\$6.062.17
5291000001-165	Telescopio	\$6.062.17
5291000001-166	Telescopio	\$6.062.17
5291000001-167	Telescopio	\$6.062.17
5291000001-168	Telescopio	\$6.062.17
5291000001-169	Telescopio	\$6.062.17
5291000001-170	Telescopio	\$6.062.17
5291000001-171	Telescopio	\$6.062.17
5291000001-172	Telescopio	\$6.062.17
5291000001-173	Microscopio	\$5.994.60
5291000001-174	Microscopio	\$5.994.60
5291000001-175	Microscopio	\$5.994.60
5291000001-176	Microscopio	\$5.994.60
5291000001-177	Microscopio	\$5.994.60
5291000001-178	Microscopio	\$5.994.60
5291000001-179	Microscopio	\$5.994.60
5291000001-180	Microscopio	\$5.994.60
5291000001-181	Microscopio	\$5.994.60
5291000001-182	Microscopio	\$5.994.60
5291000001-183	Microscopio	\$5.994.60
5291000001-184	Microscopio	\$5.994.60
5291000001-185	Microscopio	\$5.994.60
5291000001-186	Microscopio	\$5.994.60

Cuenta Pública 2023
Relación de bienes muebles que componen el patrimonio
Del 01 de Enero al 31 de Diciembre de 2023
(Cifras en Pesos)

Código	Descripción del Bien Mueble	Valor en libros
5291000001-187	Microscopio	\$5,994.60
5291000001-188	Microscopio	\$5,994.60
5291000001-189	Microscopio	\$5,994.60
5291000001-190	Microscopio	\$5,994.60
5291000001-191	Microscopio	\$5,994.60
5291000001-192	Microscopio	\$5,994.60
5291000001-193	Microscopio	\$5,994.60
5291000001-194	Microscopio	\$5,994.60
5291000001-195	Microscopio	\$5,994.60
5291000001-196	Microscopio	\$5,994.60
5291000001-197	Microscopio	\$5,994.60
5291000001-198	Microscopio	\$5,994.60
5291000001-199	Microscopio	\$5,994.60
5291000001-200	Microscopio	\$5,994.60
5291000001-201	Microscopio	\$5,994.60
5291000001-202	Microscopio	\$5,994.60
5291000001-203	PLANETARIO MOVI	\$119,480.00
5291000001-2	TELESCOPIO	\$43,414.80
5291000001-3	MICROSCOPIO	\$14,950.58
5411000002-1	AUTOMÓVIL	\$42,800.00
5411000002-3	CAMIONETA TRACKER	\$189,602.00
5411000002-4	CAMIÓN	\$468,050.00
5411000002-5	AUTOMÓVIL	\$325,900.00
5411000002-6	TIGUAN	\$350,190.00
5411000002-7	AMAROK	\$316,997.00
5411000002-8	CAMION	\$1,500,000.00
5151000044-13	IMPRESORA 3D	\$44,544.00
5151000067-51	LAPTOP	\$19,140.00
5151000067-52	LAPTOP	\$11,716.00
5151000067-54	LAPTOP	\$11,716.00
5151000067-56	LAPTOP	\$11,716.00
5151000067-57	LAPTOP	\$11,716.00
5151000067-58	Computadora de Escritorio ALL IN ONE	\$21,460.00
5151000067-59	ALL IN ONE	\$21,460.00
5151000080-8	PROYECTOR 3D	\$47,618.00
5151000080-9	PROYECTOR 3D	\$47,618.00
5191000140-3	BASE PARA BOCINAS	\$1.00
5211000015-9	AMPLIFICADOR	\$1.00
5291000001-100	ROBOT	\$8,816.00
5291000001-101	ROBOT	\$8,816.00
5291000001-105	ROBOT	\$30,160.00
5291000001-106	ROBOT	\$7,772.00
5291000001-115	ROBOT	\$5,655.00
5291000001-116	ROBOT	\$5,655.00
5291000001-117	ROBOT	\$6,697.84
5291000001-118	ROBOT	\$6,697.84
5291000001-119	ROBOT	\$31,608.00
5291000001-124	EXPERIMENTO	\$750.53
5291000001-135	ROBOT	\$7,772.00
5291000001-138	EXPERIMENTO	\$15,860.00
5291000001-141	ESQUELETO HUMANO	\$9,454.00
5291000001-142	MOB. Y E. PARA EL EQ. DEL LAB. MÓVIL	\$785,324.25
5291000001-34	CONTROL Y BASE	\$1.00
5291000001-36	BASE TELESCOPIO	\$1.00
5291000001-39	ESQUELETO HUMANO	\$10,414.69
5291000001-40	TORSO HUMANO	\$7,109.30

Cuenta Pública 2023
Relación de bienes muebles que componen el patrimonio
Del 01 de Enero al 31 de Diciembre de 2023
(Cifras en Pesos)

Código	Descripción del Bien Mueble	Valor en libros
5291000001-46	MEXCLA DE COLORES	\$1.00
5291000001-54	LASERES, LENTES Y PRIMAS	\$1.00
5291000001-80	ESPEJOS DIVERTIDOS	\$1.00
5291000001-97	CRISTALES LÍQUIDOS	\$1.00
5421000031-1	REMOLQUE DE 2 EJES RIN 17	\$522,502.50
5421000031-2	CAMAROTE EN REMOLQUE	\$41,400.00
5621000253-1	MELACATE ELÉCTRICO 12VCD	\$8,886.05
5621000253-2	MELACATE ELÉCTRICO 12VCD	\$8,886.05
5661000087-1	REGULADOR DE VOLTAJE DE 17 VCA 5 KVA	\$8,357.05



Cuenta Pública 2023

Relación de bienes inmuebles que componen el patrimonio

Del 01 de Enero al 31 de Diciembre de 2023

(Cifras en Pesos)

Ente Público: CONSEJO DE CIENCIA Y TECNOLOGÍA DEL ESTADO DE PUEBLA


SIN INFORMACIÓN QUE PRESENTAR

A handwritten signature or mark, possibly a stylized letter 'S' or a similar symbol, located on the right side of the page.

Cuenta Pública 2023
Relación de cuentas bancarias productivas específicas
Del 01 de Enero al 31 de Diciembre de 2023
(Cifras en Pesos)

Ente Público: CONSEJO DE CIENCIA Y TECNOLOGÍA DEL ESTADO DE PUEBLA

Fondo, Programa o Convenio	Datos de la Cuenta Bancaria	
	Institución Bancaria	Número de Cuenta
NOMINA	BANORTE	0834408403
SAR	BBVA	0111178617
BECARIOS AUDI	BBVA	0112212447
RECURSO ESTATAL	BBVA	0112212315
MULTAS ELECTORALES	BBVA	0112212382
RECURSO ESTATAL	BBVA	0112764342
FONDO FLUO	BBVA	0116553850



Cuenta Pública 2023
Relación de esquemas bursátiles y de coberturas financieras
Del 01 de Enero al 31 de Diciembre de 2023
(Cifras en Pesos)

Ente Público: CONSEJO DE CIENCIA Y TECNOLOGÍA DEL ESTADO DE
PUEBLA

SIN INFORMACIÓN QUE PRESENTAR



Cuenta Pública 2023
F1 Estado de Situación Financiera Detallado - LDF
Al 31 de Diciembre de 2022 y al 31 de Diciembre de 2023
(Cifras en Pesos)

CONSEJO DE CIENCIA Y TECNOLOGÍA DEL ESTADO DE PUEBLA

Ente Público:

Concepto (c)	2023	31 de diciembre de 2022	Concepto (c)	2023	31 de diciembre de 2022
ACTIVO			PASIVO		
Activo Circulante			Activo Circulante		
a. Efectivo y Equivalentes (a=a1+a2+a3+a4+a5+a6+a7)	\$20,851,964.12	\$2,666,992.44	a. Cuentas por Pagar a Corto Plazo (a=a1+a2+a3+a4+a5+a6+a7+a8+a9)	\$20,683,254.56	\$28,830,384.76
a1) Efectivo	\$20,851,964.12	\$2,666,992.44	a1) Servicios Personales por Pagar a Corto Plazo	\$78,029.80	\$177,054.68
a2) Bancos/ Tesorería	\$0.00	\$0.00	a2) Proveedores por Pagar a Corto Plazo	\$75,764.47	\$40,384.22
a3) Bancos/Dependencias y Otros	\$0.00	\$0.00	a3) Contratistas por Obras Públicas por Pagar a Corto Plazo	\$0.00	\$0.00
a4) Inversiones Temporales (Hasta 3 meses)	\$0.00	\$0.00	a4) Participaciones y Aportaciones por Pagar a Corto Plazo	\$0.00	\$0.00
a5) Fondos con Afectación Específica	\$0.00	\$0.00	a5) Transferencias Otorgadas por Pagar a Corto Plazo	\$0.00	\$0.00
a6) Depósito de Fondos de Terceros en Garantía y/o Administración	\$0.00	\$0.00	a6) Intereses, Comisiones y Otros Gastos de la Deuda Pública por Pagar a Corto Plazo	\$0.00	\$0.00
a7) Otros Efectivos y Equivalentes	\$0.00	\$0.00	a7) Relaciones y Contribuciones por Pagar a Corto Plazo	\$189,041.33	\$202,622.59
b. Derechos a Recibir Efectivo o Equivalentes (b=b1+b2+b3+b4+b5+b6+b7)	\$0.00	\$26,603,413.30	a8) Devoluciones de la Ley de Ingresos por Pagar a Corto Plazo	\$0.00	\$0.00
b1) Inversiones Financieras de Corto Plazo	\$0.00	\$0.00	a9) Otras Cuentas por Pagar a Corto Plazo	\$20,340,418.96	\$28,410,323.27
b2) Cuentas por Cobrar a Corto Plazo	\$0.00	\$0.00	b. Documentos por Pagar a Corto Plazo (b=b1+b2+b3)	\$0.00	\$0.00
b3) Deudores Diversos por Cobrar a Corto Plazo	\$0.00	\$0.00	b1) Documentos Comerciales por Pagar a Corto Plazo	\$0.00	\$0.00
b4) Ingresos por Recuperar a Corto Plazo	\$0.00	\$0.00	b2) Documentos con Contratistas por Obras Públicas por Pagar a Corto Plazo	\$0.00	\$0.00
b5) Deudores por Anticipos de la Tesorería a Corto Plazo	\$0.00	\$0.00	b3) Otros Documentos por Pagar a Corto Plazo	\$0.00	\$0.00
b6) Préstamos Otorgados a Corto Plazo	\$0.00	\$0.00	c. Porción a Corto Plazo de la Deuda Pública a Largo Plazo (c=c1+c2)	\$0.00	\$0.00
b7) Otros Derechos a Recibir Efectivo o Equivalentes a Corto Plazo	\$0.00	\$0.00	c1) Porción a Corto Plazo de la Deuda Pública	\$0.00	\$0.00
c. Derechos a Recibir Bienes o Servicios (c=c1+c2+c3+c4+c5)	\$0.00	\$0.00	c2) Porción a Corto Plazo de Arrendamiento Financiero	\$0.00	\$0.00
c1) Anticipo a Proveedores por Adquisición de Bienes y Prestación de Servicios a Corto Plazo	\$0.00	\$0.00	d. Títulos y Valores a Corto Plazo	\$0.00	\$0.00
c2) Anticipo a Proveedores por Adquisición de Bienes Inmuebles y Muebles a Corto Plazo	\$0.00	\$0.00	e. Pasivos Diferidos a Corto Plazo (e=e1+e2+e3)	\$0.00	\$0.00
c3) Anticipo a Proveedores por Adquisición de Bienes Intangibles a Corto Plazo	\$0.00	\$0.00	e1) Ingresos Cobrados por Adelantado a Corto Plazo	\$0.00	\$0.00
c4) Anticipo a Contratistas por Obras Públicas a Corto Plazo	\$0.00	\$0.00	e2) Intereses Cobrados por Adelantado a Corto Plazo	\$0.00	\$0.00
c5) Otros Derechos a Recibir Bienes o Servicios a Corto Plazo	\$0.00	\$0.00	e3) Otros Pasivos Diferidos a Corto Plazo	\$0.00	\$0.00
d. Inventarios (d=d1+d2+d3+d4+d5)	\$0.00	\$0.00	f. Fondos y Bienes de Terceros en Garantía y/o Administración a Corto Plazo (f=f1+f2+f3+f4+f5+f6)	\$0.00	\$0.00
d1) Inventario de Mercancías para Venta	\$0.00	\$0.00	f1) Fondos en Garantía a Corto Plazo	\$0.00	\$0.00
d2) Inventario de Mercancías Terminadas	\$0.00	\$0.00	f2) Fondos en Administración a Corto Plazo	\$0.00	\$0.00
d3) Inventario de Mercancías en Proceso de Elaboración	\$0.00	\$0.00	f3) Fondos Contingentes a Corto Plazo	\$0.00	\$0.00
d4) Inventario de Materiales Primas, Materiales y Suministros para Producción	\$0.00	\$0.00	f4) Fondos de Fideicomisos, Mandatos y Contratos Anticipos a Corto Plazo	\$0.00	\$0.00



Cuenta Pública 2023
F1 Estado de Situación Financiera Detallado - LDF
Al 31 de Diciembre de 2022 y al 31 de Diciembre de 2023
(Cifras en Pesos)

Concepto (c)	2023	31 de diciembre de 2022	Concepto (c)	2023	31 de diciembre de 2022
d5) Bienes en Tránsito	\$0.00	\$0.00	15) Otros Fondos de Terceros en Garantía y/o Administración a Corto Plazo	\$0.00	\$0.00
e. Almacenes	\$0.00	\$0.00	16) Valores y Bienes en Garantía a Corto Plazo	\$0.00	\$0.00
f. Estimación por Pérdida o Deterioro de Activos Circulantes (f1+f2)	\$0.00	\$0.00	g. Provisiones a Corto Plazo (g1+g2+g3)	\$0.00	\$0.00
f1) Estimaciones para Cuentas Incobrables por Derechos a Recibir Efectivo o Equivalentes	\$0.00	\$0.00	g1) Provisión para Demandas y Juicios a Corto Plazo	\$0.00	\$0.00
f2) Estimación por Deterioro de Inventarios	\$0.00	\$0.00	g2) Provisión para Contingencias a Corto Plazo	\$0.00	\$0.00
g. Otros Activos Circulantes (g1+g2+g3+g4)	\$0.00	\$0.00	g3) Otras Provisiones a Corto Plazo	\$0.00	\$0.00
g1) Valores en Garantía	\$0.00	\$0.00	h. Otros Pasivos a Corto Plazo (h1+h2+h3)	\$0.00	\$0.00
g2) Bienes en Garantía (excluye depósitos de fondos)	\$0.00	\$0.00	h1) Ingresos por Clasificar	\$0.00	\$0.00
g3) Bienes Derivados de Embargos, Decomisos, Aseguramientos y Daciones en Pago	\$0.00	\$0.00	h2) Recaudación por Participar	\$0.00	\$0.00
g4) Adquisición con Fondos de Terceros	\$0.00	\$0.00	h3) Otros Pasivos Circulantes	\$0.00	\$0.00
IA. Total de Activos Circulantes (IA = a + b + c + d + e + f + g)	\$20,851,964.12	\$29,270,405.74	IIA. Total de Pasivos Circulantes (IIA = a + b + c + d + e + f + g + h)	\$20,683,254.56	\$28,830,384.76
Activo No Circulante			Pasivo No Circulante		
a. Inversiones Financieras a Largo Plazo	\$0.00	\$0.00	a. Cuentas por Pagar a Largo Plazo	\$0.00	\$0.00
b. Derechos a Recibir Efectivo o Equivalentes a Largo Plazo	\$0.00	\$0.00	b. Documentos por Pagar a Largo Plazo	\$0.00	\$0.00
c. Bienes Inmuebles, Infraestructura y Construcciones en Proceso	\$0.00	\$0.00	c. Deuda Pública a Largo Plazo	\$0.00	\$0.00
d. Bienes Muebles	\$13,637,695.19	\$14,157,751.35	d. Pasivos Diferidos a Largo Plazo	\$0.00	\$0.00
e. Activos Intangibles	\$0.00	\$259,650.86	e. Fondos y Bienes de Terceros en Garantía y/o en Administración a Largo Plazo	\$0.00	\$0.00
f. Depreciación, Deterioro y Amortización Acumulada de Bienes	-\$13,399,896.02	-\$14,001,163.10	f. Provisiones a Largo Plazo	\$0.00	\$0.00
g. Activos Diferidos	\$0.00	\$0.00	IIIB. Total de Pasivos No Circulantes (IIIB = a + b + c + d + e + f)	\$0.00	\$0.00
h. Estimación por Pérdida o Deterioro de Activos no Circulantes	\$0.00	\$0.00	III. Total del Pasivo (II = IIIA + IIIB)	\$20,683,254.56	\$28,830,384.76
i. Otros Activos no Circulantes	\$0.00	\$0.00	HACIENDA PÚBLICA PATRIMONIO		
IIIB. Total de Activos No Circulantes (IIIB = a + b + c + d + e + f + g + h + i)	\$237,799.17	\$416,239.11	IIIA. Hacienda Pública Patrimonio Contribuido (IIIA = a + b + c)	\$0.00	\$0.00
I. Total del Activo (I = IA + IIIB)	\$21,089,763.29	\$29,686,644.85	a. Aportaciones	\$0.00	\$0.00
			b. Donaciones de Capital	\$0.00	\$0.00
			c. Actualización de la Hacienda Pública Patrimonio	\$0.00	\$0.00
			IIIB. Hacienda Pública Patrimonio Generado (IIIB = a + b + c + d + e)	\$406,508.73	\$556,260.09

Cuenta Pública 2023
F1 Estado de Situación Financiera Detallado - LDF
Al 31 de Diciembre de 2022 y al 31 de Diciembre de 2023
(Cifras en Pesos)

Concepto (c)	2023	31 de diciembre de 2022	Concepto (c)	2023	31 de diciembre de 2022
a. Resultados del Ejercicio (Ahorro/ Desahorro)	\$-89,270.04				\$128,690.07
b. Resultados de Ejercicios Anteriores	\$495,779.37				\$2,300,527.93
c. Revaluos	\$0.00				\$0.00
d. Reservas	\$0.00				\$0.00
e. Rectificaciones de Resultados de Ejercicios Anteriores	\$0.00				\$-1,572,957.91
III. Exceso o Insuficiencia en la Actualización de la Hacienda Pública/ Patrimonio (IIIc = a+b)	\$0.00				\$0.00
a. Resultado por Posición Monetaria	\$0.00				\$0.00
b. Resultado por Tenencia de Activos no Monetarios	\$0.00				\$0.00
III. Total Hacienda Pública/ Patrimonio (III = IIIa + IIIb + IIIc)	\$495,508.73				\$856,260.09
IV. Total del Pasivo y Hacienda Pública/ Patrimonio (IV = II + III)	\$21,089,763.29				\$29,686,644.85



Cuenta Pública 2023
F2 Informe Analítico de la Deuda Pública y Otros Pasivos - LDF
Del 01 de Enero al 31 de Diciembre de 2023
(Cifras en Pesos)

Ente Público: CONSEJO DE CIENCIA Y TECNOLOGÍA DEL ESTADO DE PUEBLA

Denominación de la Deuda Pública y Otros Pasivos (c)	Saldo al 31 de diciembre de 2022 (d)	Disposiciones del Periodo (e)	Amortizaciones del Periodo (f)	Revaluaciones, Reclasificaciones y Otros Ajustes (g)	Saldo Final del Periodo (h) h=d+e-f+g	Pago de Intereses del Periodo (i)	Pago de Comisiones y demás costos asociados durante el Periodo (j)
1. Deuda Pública (1=A+B)	\$0.00	\$0.00	\$0.00	\$0.00	\$0.00	\$0.00	\$0.00
A. Corto Plazo (A=a1+a2+a3)	\$0.00	\$0.00	\$0.00	\$0.00	\$0.00	\$0.00	\$0.00
a1) Instituciones de Crédito	\$0.00	\$0.00	\$0.00	\$0.00	\$0.00	\$0.00	\$0.00
a2) Títulos y Valores	\$0.00	\$0.00	\$0.00	\$0.00	\$0.00	\$0.00	\$0.00
a3) Arrendamientos Financieros	\$0.00	\$0.00	\$0.00	\$0.00	\$0.00	\$0.00	\$0.00
B. Largo Plazo (B=b1+b2+b3)	\$0.00	\$0.00	\$0.00	\$0.00	\$0.00	\$0.00	\$0.00
b1) Instituciones de Crédito	\$0.00	\$0.00	\$0.00	\$0.00	\$0.00	\$0.00	\$0.00
b2) Títulos y Valores	\$0.00	\$0.00	\$0.00	\$0.00	\$0.00	\$0.00	\$0.00
b3) Arrendamientos Financieros	\$0.00	\$0.00	\$0.00	\$0.00	\$0.00	\$0.00	\$0.00
2. Otros Pasivos	\$28,830,384.76	\$0.00	\$0.00	\$0.00	\$20,683,254.56	\$0.00	\$0.00
3. Total de la Deuda Pública y Otros Pasivos (3=1+2)	\$28,830,384.76	\$0.00	\$0.00	\$0.00	\$20,683,254.56	\$0.00	\$0.00
4. Deuda Contingente * (informativo)							
a) A. Deuda Contingente 1	\$0.00	\$0.00	\$0.00	\$0.00	\$0.00	\$0.00	\$0.00
b) B. Deuda Contingente 2	\$0.00	\$0.00	\$0.00	\$0.00	\$0.00	\$0.00	\$0.00
c) C. Deuda Contingente XX	\$0.00	\$0.00	\$0.00	\$0.00	\$0.00	\$0.00	\$0.00
5. Valor de Instrumentos Bono Cupón Cero * (Informativo)							
a) A. Instrumento Bono Cupón Cero 1	\$0.00	\$0.00	\$0.00	\$0.00	\$0.00	\$0.00	\$0.00
b) B. Instrumento Bono Cupón Cero 2	\$0.00	\$0.00	\$0.00	\$0.00	\$0.00	\$0.00	\$0.00
c) C. Instrumento Bono Cupón Cero XX	\$0.00	\$0.00	\$0.00	\$0.00	\$0.00	\$0.00	\$0.00

* Se refiere a cualquier financiamiento sin fuente o garantía de pago definida, que sea asumida de manera solitaria o subsidiaria por las Entidades Federativas con sus Municipios, organismos descentralizados y empresas de participación estatal mayoritaria y fideicomisos, locales o municipales, y por los Municipios con sus respectivos organismos descentralizados y empresas de participación municipal mayoritaria.

* Se refiere al valor del Bono Cupón Cero que respalda el pago de los créditos asociados al mismo (Activo).

Obligaciones a Corto Plazo (k)	Monto Contratado (l)	Plazo Pactado (m)	Tasa de Interés (n)	Comisiones y Costos Relacionados (o)	Tasa Efectiva (p)
6. Obligaciones a Corto Plazo (informativo)					
a) A. Crédito 1	\$0.00	\$0.00	\$0.00	\$0.00	\$0.00
b) B. Crédito 2	\$0.00	\$0.00	\$0.00	\$0.00	\$0.00
c) C. Crédito XX	\$0.00	\$0.00	\$0.00	\$0.00	\$0.00

Cuenta Pública 2023
F3 Informe Analítico de Obligaciones Diferentes de Financiamientos - LDF
Del 01 de Enero al 31 de Diciembre de 2023
(Cifras en Pesos)

CONSEJO DE CIENCIA Y TECNOLOGÍA DEL ESTADO DE PUEBLA

Ente Público:

Denominación de las Obligaciones Diferentes de Financiamiento (c)	Fecha del Contrato (d)	Fecha de inicio de operación del proyecto (e)	Fecha de vencimiento (f)	Monto de la inversión pactado (g)	Plazo pactado (h)	Monto promedio mensual del pago de la contraprestación (i)	Monto promedio mensual del pago de la contraprestación correspondiente al pago de inversión (j)	Monto pagado de la inversión al 31 de Diciembre de 2023 (k)	Monto pagado de la inversión actualizado al 31 de Diciembre de 2023 (l)	Saldo pendiente por pagar de la inversión al 31 de Diciembre de 2023 (m = g - l)
A. Asociaciones Público Privadas (APP-s)/(A-a+b+c+d)				\$0.00	0	\$0.00	\$0.00	\$0.00	\$0.00	\$0.00
a) a) APP 1				\$0.00	0	\$0.00	\$0.00	\$0.00	\$0.00	\$0.00
b) b) APP 2				\$0.00	0	\$0.00	\$0.00	\$0.00	\$0.00	\$0.00
c) APP 3				\$0.00	0	\$0.00	\$0.00	\$0.00	\$0.00	\$0.00
d) d) APP XX				\$0.00	0	\$0.00	\$0.00	\$0.00	\$0.00	\$0.00
B. Otros Instrumentos (B=a+b+c+d)				\$0.00	0	\$0.00	\$0.00	\$0.00	\$0.00	\$0.00
a) a) Otro Instrumento 1				\$0.00	0	\$0.00	\$0.00	\$0.00	\$0.00	\$0.00
b) b) Otro Instrumento 2				\$0.00	0	\$0.00	\$0.00	\$0.00	\$0.00	\$0.00
c) c) Otro Instrumento 3				\$0.00	0	\$0.00	\$0.00	\$0.00	\$0.00	\$0.00
d) d) Otro Instrumento XX				\$0.00	0	\$0.00	\$0.00	\$0.00	\$0.00	\$0.00
C. Total de Obligaciones Diferentes de Financiamiento (C=A+B)				\$0.00	0	\$0.00	\$0.00	\$0.00	\$0.00	\$0.00

Cuenta Pública 2023
F4 Balance Presupuestario - LDF
Del 01 de Enero al 31 de Diciembre de 2023
(Cifras en Pesos)

Ente Público: CONSEJO DE CIENCIA Y TECNOLOGÍA DEL ESTADO DE PUEBLA

Concepto(c)	Estimado/Aprobado(d)	Devengado	Recaudado/Pagado
A. Ingresos Totales (A = A1+A2+A3)	\$19,053,000.00	\$77,944,079.78	\$77,944,079.78
A1. Ingresos de Libre Disposición	\$19,053,000.00	\$59,242,100.94	\$59,242,100.94
A2. Transferencias Federales Etiquetadas	\$0.00	\$18,701,978.84	\$18,701,978.84
A3. Financiamiento Neto	\$0.00	\$0.00	\$0.00
B. Egresos Presupuestarios (B=B1+B2)	\$19,053,000.00	\$77,855,620.66	\$57,332,675.96
B1. Gasto No Etiquetado (sin incluir Amortización de la Deuda Pública)	\$19,053,000.00	\$59,153,641.82	\$38,904,583.37
B2. Gasto Etiquetado (sin incluir Amortización de la Deuda Pública)	\$0.00	\$18,701,978.84	\$18,428,092.59
C. Remanentes del Ejercicio Anterior (C = C1 + C2)	\$0.00	\$0.00	\$0.00
C1. Remanentes de Ingresos de Libre Disposición aplicados en el periodo	\$0.00	\$0.00	\$0.00
C2. Remanentes de Transferencias Federales Etiquetadas aplicados en el periodo	\$0.00	\$0.00	\$0.00
I. Balance Presupuestario (I = A - B + C)	\$0.00	\$88,459.12	\$20,611,403.82
II. Balance Presupuestario sin Financiamiento Neto (II = I - A3)	\$0.00	\$88,459.12	\$20,611,403.82
III. Balance Presupuestario sin Financiamiento Neto y sin Remanentes del Ejercicio Anterior (III = II - C)	\$0.00	\$88,459.12	\$20,611,403.82

Concepto	Aprobado	Devengado	Pagado
E. Intereses, Comisiones y Gastos de la Deuda (E = E1+E2)	\$0.00	\$0.00	\$0.00
E1. Intereses, Comisiones y Gastos de la Deuda con Gasto No Etiquetado	\$0.00	\$0.00	\$0.00
E2. Intereses, Comisiones y Gastos de la Deuda con Gasto Etiquetado	\$0.00	\$0.00	\$0.00
IV. Balance Primario (IV = III + E)	\$0.00	\$88,459.12	\$20,611,403.82

Concepto	Estimado/Aprobado	Devengado	Recaudado/Pagado
F. Financiamiento (F = F1 + F2)	\$0.00	\$0.00	\$0.00
F1. Financiamiento con Fuente de Pago de Ingresos de Libre Disposición	\$0.00	\$0.00	\$0.00
F2. Financiamiento con Fuente de Pago de Transferencias Federales Etiquetadas	\$0.00	\$0.00	\$0.00
G. Amortización de la Deuda (G = G1 + G2)	\$0.00	\$0.00	\$0.00
G1. Amortización de la Deuda Pública con Gasto No Etiquetado	\$0.00	\$0.00	\$0.00
G2. Amortización de la Deuda Pública con Gasto Etiquetado	\$0.00	\$0.00	\$0.00
A3. Financiamiento Neto (A3 = F - G)	\$0.00	\$0.00	\$0.00

Concepto	Estimado/Aprobado	Devengado	Recaudado/Pagado
A1. Ingresos de Libre Disposición	\$19,053,000.00	\$59,242,100.94	\$59,242,100.94
A3.1 Financiamiento Neto con Fuente de Pago de Ingresos de Libre Disposición (A3.1 = F1 - G1)	\$0.00	\$0.00	\$0.00
F1. Financiamiento con Fuente de Pago de Ingresos de Libre Disposición	\$0.00	\$0.00	\$0.00
G1. Amortización de la Deuda Pública con Gasto No Etiquetado	\$0.00	\$0.00	\$0.00
B1. Gasto No Etiquetado (sin incluir Amortización de la Deuda Pública)	\$19,053,000.00	\$59,153,641.82	\$38,904,583.37
C1. Remanentes de Ingresos de Libre Disposición aplicados en el periodo	\$0.00	\$0.00	\$0.00
V. Balance Presupuestario de Recursos Disponibles (V = A1 + A3.1 - B1 + C1)	\$0.00	\$88,459.12	\$20,337,517.57
VI. Balance Presupuestario de Recursos Disponibles sin Financiamiento Neto (VI = V - A3.1)	\$0.00	\$88,459.12	\$20,337,517.57

Cuenta Pública 2023
F4 Balance Presupuestario - LDF
Del 01 de Enero al 31 de Diciembre de 2023
(Cifras en Pesos)

Concepto	Estimado/Aprobado	Devengado	Recaudado/Pagado
A2. Transferencias Federales Etiquetadas	\$0.00	\$18,701,978.84	\$18,701,978.84
A3.2 Financiamiento Neto con Fuente de Pago de Transferencias Federales Etiquetadas (A3.2 + F2 - G2)	\$0.00	\$0.00	\$0.00
F2. Financiamiento con Fuente de Pago de Transferencias Federales Etiquetadas	\$0.00	\$0.00	\$0.00
G2. Amortización de la Deuda Pública con Gasto Etiquetado	\$0.00	\$0.00	\$0.00
B2. Gasto Etiquetado (sin incluir Amortización de la Deuda Pública)	\$0.00	\$18,701,978.84	\$18,428,092.59
C2. Remanentes de Transferencias Federales Etiquetadas aplicados en el periodo	\$0.00	\$0.00	\$0.00
VII. Balance Presupuestario de Recursos Etiquetados (VII = A2 + A3.2 - B2 + C2)	\$0.00	\$0.00	\$273,886.25
VIII. Balance Presupuestario de Recursos Etiquetados sin Financiamiento Neto (VIII = VII - A3.2)	\$0.00	\$0.00	\$273,886.25

Cuenta Pública 2023
F5 Estado Analítico de Ingresos Detallado - LDF
Del 01 de Enero al 31 de Diciembre de 2023
(Cifras en Pesos)

Ente Público: CONSEJO DE CIENCIA Y TECNOLOGÍA DEL ESTADO DE PUEBLA

Concepto (c)	Ingreso					Diferencia (e)
	Estimado (d)	Ampliaciones/ (Reducciones)	Modificado	Devengado	Recaudado	
Ingresos de Libre Disposición						
A. Impuestos	\$0.00	\$0.00	\$0.00	\$0.00	\$0.00	\$0.00
B. Cuentas y Aportaciones de Seguridad Social	\$0.00	\$0.00	\$0.00	\$0.00	\$0.00	\$0.00
C. Contribuciones de Mejoras	\$0.00	\$0.00	\$0.00	\$0.00	\$0.00	\$0.00
D. Derechos	\$0.00	\$0.00	\$0.00	\$0.00	\$0.00	\$0.00
E. Productos	\$0.00	\$0.00	\$0.00	\$0.00	\$0.00	\$0.00
F. Aprovechamientos	\$0.00	\$0.00	\$0.00	\$0.00	\$0.00	\$0.00
G. Ingresos por Venta de Bienes y Prestación de Servicios	\$0.00	\$42,144.13	\$42,144.13	\$42,128.93	\$42,128.93	\$42,128.93
H. Participaciones (h=h1+h2+h3+h4+h5+h6+h7+h8+h9+h10+h11)	\$0.00	\$0.00	\$0.00	\$0.00	\$0.00	\$0.00
h1) Fondo General de Participaciones	\$0.00	\$0.00	\$0.00	\$0.00	\$0.00	\$0.00
h2) Fondo de Fomento Municipal	\$0.00	\$0.00	\$0.00	\$0.00	\$0.00	\$0.00
h3) Fondo de Fiscalización y Recaudación	\$0.00	\$0.00	\$0.00	\$0.00	\$0.00	\$0.00
h4) Fondo de Compensación	\$0.00	\$0.00	\$0.00	\$0.00	\$0.00	\$0.00
h5) Fondo de Extracción de Hidrocarburos	\$0.00	\$0.00	\$0.00	\$0.00	\$0.00	\$0.00
h6) Impuesto Especial Sobre Producción y Servicios	\$0.00	\$0.00	\$0.00	\$0.00	\$0.00	\$0.00
h7) 0.136% de la Recaudación Federal Participable	\$0.00	\$0.00	\$0.00	\$0.00	\$0.00	\$0.00
h8) 3.17% Sobre Extracción de Petróleo	\$0.00	\$0.00	\$0.00	\$0.00	\$0.00	\$0.00
h9) Gasolinas y Diesel	\$0.00	\$0.00	\$0.00	\$0.00	\$0.00	\$0.00
h10) Fondo del Impuesto Sobre la Renta	\$0.00	\$0.00	\$0.00	\$0.00	\$0.00	\$0.00
h11) Fondo de Estabilización de los Ingresos de las Entidades Federativas	\$0.00	\$0.00	\$0.00	\$0.00	\$0.00	\$0.00
I. Incentivos Derivados de la Colaboración Fiscal (i=i1+i2+i3+i4+i5)	\$0.00	\$0.00	\$0.00	\$0.00	\$0.00	\$0.00
i1) Tenencia o Uso de Vehículos	\$0.00	\$0.00	\$0.00	\$0.00	\$0.00	\$0.00
i2) Fondo de Compensación (ISAN)	\$0.00	\$0.00	\$0.00	\$0.00	\$0.00	\$0.00
i3) Impuesto Sobre Automóviles Nuevos	\$0.00	\$0.00	\$0.00	\$0.00	\$0.00	\$0.00
i4) Fondo de Compensación de Repesos-Intermedios	\$0.00	\$0.00	\$0.00	\$0.00	\$0.00	\$0.00
i5) Otros Incentivos Económicos	\$0.00	\$0.00	\$0.00	\$0.00	\$0.00	\$0.00
J. Transferencias y Asignaciones	\$0.00	\$0.00	\$0.00	\$0.00	\$0.00	\$0.00
K. Convenios	\$19,053,000.00	\$40,146,972.01	\$59,199,972.01	\$59,199,972.01	\$59,199,972.01	\$40,146,972.01
k1) Otros Convenios y Subsidios	\$19,053,000.00	\$40,146,972.01	\$59,199,972.01	\$59,199,972.01	\$59,199,972.01	\$40,146,972.01
L. Otros Ingresos de Libre Disposición (L=L1+L2)	\$0.00	\$0.00	\$0.00	\$0.00	\$0.00	\$0.00
l1) Participaciones en Ingresos Locales	\$0.00	\$0.00	\$0.00	\$0.00	\$0.00	\$0.00
l2) Otros Ingresos de Libre Disposición	\$0.00	\$0.00	\$0.00	\$0.00	\$0.00	\$0.00
I. Total de Ingresos de Libre Disposición (I=A+B+C+D+E+F+G+H+I+J+K+L)	\$19,053,000.00	\$40,189,116.14	\$59,242,116.14	\$59,242,100.94	\$59,242,100.94	\$40,189,100.94
Ingresos Excedentes de Ingresos de Libre Disposición						\$40,189,100.94
Transferencias Federales Etiquetadas						
A. Aportaciones (A=a1+a2+a3+a4+a5+a6+a7+a8)	\$0.00	\$0.00	\$0.00	\$0.00	\$0.00	\$0.00
a1) Fondo de Aportaciones para la Nómina Educativa y Gasto Operativo	\$0.00	\$0.00	\$0.00	\$0.00	\$0.00	\$0.00
a2) Fondo de Aportaciones para los Servicios de Salud	\$0.00	\$0.00	\$0.00	\$0.00	\$0.00	\$0.00
a3) Fondo de Aportaciones para la Infraestructura Social	\$0.00	\$0.00	\$0.00	\$0.00	\$0.00	\$0.00
a4) Fondo de Aportaciones para el Fortalecimiento de los Municipios y de las Demarcaciones Territoriales del Distrito Federal	\$0.00	\$0.00	\$0.00	\$0.00	\$0.00	\$0.00
a5) Fondo de Aportaciones Múltiples	\$0.00	\$0.00	\$0.00	\$0.00	\$0.00	\$0.00
a6) Fondo de Aportaciones para la Educación Tecnológica y de Adultos	\$0.00	\$0.00	\$0.00	\$0.00	\$0.00	\$0.00
a7) Fondo de Aportaciones para la Seguridad Pública de los Estados y del Distrito Federal	\$0.00	\$0.00	\$0.00	\$0.00	\$0.00	\$0.00
a8) Fondo de Aportaciones para el Fortalecimiento de las Entidades Federativas	\$0.00	\$0.00	\$0.00	\$0.00	\$0.00	\$0.00
B. Convenios (B=b1+b2+b3+b4)	\$0.00	\$18,701,978.84	\$18,701,978.84	\$18,701,978.84	\$18,701,978.84	\$18,701,978.84
b1) Convenios de Protección Social en Salud	\$0.00	\$0.00	\$0.00	\$0.00	\$0.00	\$0.00
b2) Convenios de Descentralización	\$0.00	\$0.00	\$0.00	\$0.00	\$0.00	\$0.00
b3) Convenios de Reasignación	\$0.00	\$0.00	\$0.00	\$0.00	\$0.00	\$0.00
b4) Otros Convenios y Subsidios	\$0.00	\$18,701,978.84	\$18,701,978.84	\$18,701,978.84	\$18,701,978.84	\$18,701,978.84

Cuenta Pública 2023
F5 Estado Analítico de Ingresos Detallado - LDF
Del 01 de Enero al 31 de Diciembre de 2023
(Cifras en Pesos)

Concepto (c)	Ingreso					Diferencia (e)	
	Estimado (d)	Ampliaciones/ (Reducciones)	Modificado	Devengado	Recaudado		
C Fondos Distintos de Aportaciones (C=c1+c2)	\$0.00	\$0.00	\$0.00	\$0.00	\$0.00	\$0.00	
c1) Fondo para Entidades Federativas y Municipios Productores de Hidrocarburos	\$0.00	\$0.00	\$0.00	\$0.00	\$0.00	\$0.00	
c2) Fondo Minero	\$0.00	\$0.00	\$0.00	\$0.00	\$0.00	\$0.00	
D Transferencias, Asignaciones, Subsidios y Subvenciones, y Pensiones y Jubilaciones	\$0.00	\$0.00	\$0.00	\$0.00	\$0.00	\$0.00	
E Otras Transferencias Federales Etiquetadas	\$0.00	\$0.00	\$0.00	\$0.00	\$0.00	\$0.00	
II. Total de Transferencias Federales Etiquetadas (II = A + B + C + D + E)	\$0.00	\$18,701,978.84	\$18,701,978.84	\$18,701,978.84	\$18,701,978.84	\$18,701,978.84	
III. Ingresos Derivados de Financiamientos (III = A)	\$0.00	\$0.00	\$0.00	\$0.00	\$0.00	\$0.00	
A. Ingresos Derivados de Financiamientos	\$0.00	\$0.00	\$0.00	\$0.00	\$0.00	\$0.00	
IV. Total de Ingresos (IV = I + II + III)	\$19,053,000.00	\$58,891,094.98	\$77,944,094.98	\$77,944,079.78	\$77,944,079.78	\$58,891,079.78	
Datos Informativos							
1. Ingresos Derivados de Financiamientos con Fuente de Pago de Ingresos de Libre Disposición	\$0.00	\$0.00	\$0.00	\$0.00	\$0.00	\$0.00	
2. Ingresos Derivados de Financiamientos con Fuente de Pago de Transferencias Federales Etiquetadas	\$0.00	\$0.00	\$0.00	\$0.00	\$0.00	\$0.00	
3. Ingresos Derivados de Financiamientos (3 = 1 + 2)	\$0.00	\$0.00	\$0.00	\$0.00	\$0.00	\$0.00	

Cuenta Pública 2023
F6 a) Estado Analítico del Ejercicio del Presupuesto de Egresos Detallado - LDF
Clasificación por Objeto del Gasto (Capítulo y Concepto)
Del 01 de Enero al 31 de Diciembre de 2023
(Cifras en Pesos)

Ente Público: CONSEJO DE CIENCIA Y TECNOLOGÍA DEL ESTADO DE PUEBLA

Concepto (c)	Egresos					Subejercicio (e)
	Aprobado (d)	Ampliaciones/ (Reducciones)	Modificado	Devengado	Pagado	
I. Gasto No Etiquetado (I+A+B+C+D+E+F+G+H+I)	\$19,053,000.00	\$40,189,116.13	\$59,242,116.13	\$59,153,641.82	\$38,904,583.37	\$88,474.31
A. Servicios Personales (A+a1+a2+a3+a4+a5+a6+a7)	\$11,974,858.00	\$156,077.73	\$12,141,535.73	\$12,088,763.96	\$12,010,734.16	\$52,771.77
a1) Remuneraciones al Personal de Carácter Permanente	\$4,549,812.00	\$117,655.13	\$4,667,467.13	\$4,636,690.59	\$4,636,690.59	\$30,778.54
a2) Remuneraciones al Personal de Carácter Transitorio	\$0.00	\$0.00	\$0.00	\$0.00	\$0.00	\$0.00
a3) Remuneraciones Adicionales y Especiales	\$5,566,785.00	\$656.20	\$5,567,441.20	\$5,545,445.97	\$5,545,445.97	\$21,995.23
a4) Seguridad Social	\$1,273,947.00	\$12,243.04	\$1,286,190.04	\$1,286,190.04	\$1,208,160.24	\$0.00
a5) Otras Prestaciones Sociales y Económicas	\$512,223.00	\$22,937.18	\$535,160.18	\$535,160.18	\$535,160.18	\$0.00
a6) Previsiones	\$0.00	\$0.00	\$0.00	\$0.00	\$0.00	\$0.00
a7) Pago de Estímulos a Servidores Públicos	\$72,091.00	\$13,186.18	\$85,277.18	\$85,277.18	\$85,277.18	\$0.00
B. Materiales y Suministros (B+b1+b2+b3+b4+b5+b6+b7+b8+b9)	\$1,483,060.00	-\$233,707.91	\$1,249,352.09	\$1,218,210.94	\$1,170,313.81	\$31,141.15
b1) Materiales de Administración, Emisión de Documentos y Artículos Oficiales	\$585,450.00	-\$131,315.92	\$454,134.08	\$452,221.08	\$440,455.90	\$1,913.00
b2) Alimentos y Utensilios	\$84,000.00	-\$842.82	\$83,157.18	\$83,157.18	\$83,157.18	\$0.00
b3) Materias Primas y Materiales de Producción y Comercialización	\$0.00	\$0.00	\$0.00	\$0.00	\$0.00	\$0.00
b4) Materiales y Artículos de Construcción y de Reparación	\$99,994.00	-\$36,490.21	\$63,503.79	\$63,503.79	\$63,503.79	\$0.00
b5) Productos Químicos, Farmacéuticos y de Laboratorio	\$41,000.00	-\$11,670.98	\$29,329.02	\$29,329.02	\$29,329.02	\$0.00
b6) Combustibles, Lubricantes y Aditivos	\$490,000.00	\$0.00	\$490,000.00	\$460,771.85	\$424,639.90	\$29,228.15
b7) Vestuario, Blancos, Prendas de Protección y Artículos Deportivos	\$30,000.00	-\$20,621.58	\$9,378.42	\$9,378.42	\$9,378.42	\$0.00
b8) Materiales y Suministros Para Seguridad	\$0.00	\$0.00	\$0.00	\$0.00	\$0.00	\$0.00
b9) Herramientas, Refacciones y Accesorios Menores	\$152,616.00	-\$32,766.40	\$119,849.60	\$119,849.60	\$119,849.60	\$0.00
C. Servicios Generales (C+c1+c2+c3+c4+c5+c6+c7+c8+c9)	\$2,595,082.00	\$131,146.31	\$2,726,228.31	\$2,721,666.92	\$2,662,263.71	\$4,561.39
c1) Servicios Básicos	\$207,800.00	\$28,405.67	\$236,205.67	\$236,205.67	\$221,813.67	\$0.00
c2) Servicios de Arrendamiento	\$916,638.00	-\$122.48	\$916,515.52	\$916,515.52	\$916,515.52	\$0.00
c3) Servicios Profesionales, Científicos, Técnicos y Otros Servicios	\$804,430.00	-\$77,943.84	\$726,486.16	\$726,486.16	\$714,486.16	\$0.00
c4) Servicios Financieros, Bancarios y Comerciales	\$79,912.00	\$19,870.47	\$99,782.47	\$95,221.08	\$83,967.87	\$4,561.39
c5) Servicios de Instalación, Reparación, Mantenimiento y Conservación	\$18,275.00	\$133,957.46	\$152,232.46	\$152,232.46	\$152,013.46	\$0.00
c6) Servicios de Comunicación Social y Publicidad	\$0.00	\$0.00	\$0.00	\$0.00	\$0.00	\$0.00
c7) Servicios de Traslado y Viajes	\$223,000.00	-\$75,625.97	\$147,374.03	\$147,374.03	\$147,374.03	\$0.00
c8) Servicios Oficiales	\$0.00	\$0.00	\$0.00	\$0.00	\$0.00	\$0.00
c9) Otros Servicios Generales	\$345,027.00	\$102,605.00	\$447,632.00	\$447,632.00	\$416,113.00	\$0.00
D. Transferencias, Asignaciones, Subsidios y Otras Ayudas (D+d1+d2+d3+d4+d5+d6+d7+d8+d9)	\$3,000,000.00	\$40,125,000.00	\$43,125,000.00	\$43,125,000.00	\$23,061,251.69	\$0.00
d1) Transferencias Internas y Asignaciones al Sector Público	\$0.00	\$0.00	\$0.00	\$0.00	\$0.00	\$0.00
d2) Transferencias al Resto del Sector Público	\$0.00	\$0.00	\$0.00	\$0.00	\$0.00	\$0.00
d3) Subsidios y Subvenciones	\$0.00	\$0.00	\$0.00	\$0.00	\$0.00	\$0.00
d4) Ayudas Sociales	\$3,000,000.00	\$40,125,000.00	\$43,125,000.00	\$43,125,000.00	\$23,061,251.69	\$0.00
d5) Pensiones y Jubilaciones	\$0.00	\$0.00	\$0.00	\$0.00	\$0.00	\$0.00
d6) Transferencias a Fideicomisos, Mandatos y Otros Análogos	\$0.00	\$0.00	\$0.00	\$0.00	\$0.00	\$0.00
d7) Transferencias a la Seguridad Social	\$0.00	\$0.00	\$0.00	\$0.00	\$0.00	\$0.00
d8) Donativos	\$0.00	\$0.00	\$0.00	\$0.00	\$0.00	\$0.00
d9) Transferencias al Externo	\$0.00	\$0.00	\$0.00	\$0.00	\$0.00	\$0.00
E. Bienes Muebles, Inmuebles e Intangibles (E+e1+e2+e3+e4+e5+e6+e7+e8+e9)	\$0.00	\$0.00	\$0.00	\$0.00	\$0.00	\$0.00
e1) Mobiliario y Equipo de Administración	\$0.00	\$0.00	\$0.00	\$0.00	\$0.00	\$0.00
e2) Mobiliario y Equipo Educativo y Recreativo	\$0.00	\$0.00	\$0.00	\$0.00	\$0.00	\$0.00

Cuenta Pública 2023
F6 a) Estado Analítico del Ejercicio del Presupuesto de Egresos Detallado - LDF
Clasificación por Objeto del Gasto (Capítulo y Concepto)
Del 01 de Enero al 31 de Diciembre de 2023
(Cifras en Pesos)

Concepto (c)	Egresos					Subejercicio (e)
	Aprobado (d)	Ampliaciones/ (Reducciones)	Modificado	Devengado	Pagado	
e3) Equipo e Instrumental Médico y de Laboratorio	\$0.00	\$0.00	\$0.00	\$0.00	\$0.00	\$0.00
e4) Vehículos y Equipo de Transporte	\$0.00	\$0.00	\$0.00	\$0.00	\$0.00	\$0.00
e5) Equipo de Defensa y Seguridad	\$0.00	\$0.00	\$0.00	\$0.00	\$0.00	\$0.00
e6) Maquinaria, Otros Equipos y Herramientas	\$0.00	\$0.00	\$0.00	\$0.00	\$0.00	\$0.00
e7) Activos Biológicos	\$0.00	\$0.00	\$0.00	\$0.00	\$0.00	\$0.00
e8) Bienes Inmuebles	\$0.00	\$0.00	\$0.00	\$0.00	\$0.00	\$0.00
e9) Activos Intangibles	\$0.00	\$0.00	\$0.00	\$0.00	\$0.00	\$0.00
F. Inversión Pública (F=f1+f2+f3)	\$0.00	\$0.00	\$0.00	\$0.00	\$0.00	\$0.00
F1) Obra Pública en Bienes de Dominio Público	\$0.00	\$0.00	\$0.00	\$0.00	\$0.00	\$0.00
F2) Obra Pública en Bienes Propios	\$0.00	\$0.00	\$0.00	\$0.00	\$0.00	\$0.00
F3) Proyectos Productivos y Acciones de Fomento	\$0.00	\$0.00	\$0.00	\$0.00	\$0.00	\$0.00
G. Inversiones Financieras y Otras Provisiones (G=g1+g2+g3+g4+g5+g6+g7)	\$0.00	\$0.00	\$0.00	\$0.00	\$0.00	\$0.00
g1) Inversiones Para el Fomento de Actividades Productivas	\$0.00	\$0.00	\$0.00	\$0.00	\$0.00	\$0.00
g2) Acciones y Participaciones de Capital	\$0.00	\$0.00	\$0.00	\$0.00	\$0.00	\$0.00
g3) Compra de Títulos y Valores	\$0.00	\$0.00	\$0.00	\$0.00	\$0.00	\$0.00
g4) Concesión de Préstamos	\$0.00	\$0.00	\$0.00	\$0.00	\$0.00	\$0.00
g5) Inversiones en Fideicomisos, Mandatos y Otros Análogos	\$0.00	\$0.00	\$0.00	\$0.00	\$0.00	\$0.00
Fideicomiso de Desastres Naturales (Informativo)	\$0.00	\$0.00	\$0.00	\$0.00	\$0.00	\$0.00
g6) Otras Inversiones Financieras	\$0.00	\$0.00	\$0.00	\$0.00	\$0.00	\$0.00
g7) Provisiones para Contingencias y Otras Erogaciones Especiales	\$0.00	\$0.00	\$0.00	\$0.00	\$0.00	\$0.00
H. Participaciones y Aportaciones (H=h1+h2+h3)	\$0.00	\$0.00	\$0.00	\$0.00	\$0.00	\$0.00
h1) Participaciones	\$0.00	\$0.00	\$0.00	\$0.00	\$0.00	\$0.00
h2) Aportaciones	\$0.00	\$0.00	\$0.00	\$0.00	\$0.00	\$0.00
h3) Convenios	\$0.00	\$0.00	\$0.00	\$0.00	\$0.00	\$0.00
I. Deuda Pública (I=i1+i2+i3+i4+i5+i6+i7)	\$0.00	\$0.00	\$0.00	\$0.00	\$0.00	\$0.00
I1) Amortización de la Deuda Pública	\$0.00	\$0.00	\$0.00	\$0.00	\$0.00	\$0.00
I2) Intereses de la Deuda Pública	\$0.00	\$0.00	\$0.00	\$0.00	\$0.00	\$0.00
I3) Comisiones de la Deuda Pública	\$0.00	\$0.00	\$0.00	\$0.00	\$0.00	\$0.00
I4) Gastos de la Deuda Pública	\$0.00	\$0.00	\$0.00	\$0.00	\$0.00	\$0.00
I5) Costo por Coberturas	\$0.00	\$0.00	\$0.00	\$0.00	\$0.00	\$0.00
I6) Apoyos Financieros	\$0.00	\$0.00	\$0.00	\$0.00	\$0.00	\$0.00
I7) Adeudos de Ejercicios Fiscales Anteriores (ADEFAS)	\$0.00	\$0.00	\$0.00	\$0.00	\$0.00	\$0.00
II. Gasto Etiquetado (II=A+B+C+D+E+F+G+H+I)	\$0.00	\$18,701,978.84	\$18,701,978.84	\$18,701,978.84	\$18,428,092.59	\$0.00
A. Servicios Personales (A=a1+a2+a3+a4+a5+a6+a7)	\$0.00	\$0.00	\$0.00	\$0.00	\$0.00	\$0.00
a1) Remuneraciones al Personal de Carácter Permanente	\$0.00	\$0.00	\$0.00	\$0.00	\$0.00	\$0.00
a2) Remuneraciones al Personal de Carácter Transitorio	\$0.00	\$0.00	\$0.00	\$0.00	\$0.00	\$0.00
a3) Remuneraciones Adicionales y Especiales	\$0.00	\$0.00	\$0.00	\$0.00	\$0.00	\$0.00
a4) Seguridad Social	\$0.00	\$0.00	\$0.00	\$0.00	\$0.00	\$0.00
a5) Otras Prestaciones Sociales y Económicas	\$0.00	\$0.00	\$0.00	\$0.00	\$0.00	\$0.00
a6) Provisiones	\$0.00	\$0.00	\$0.00	\$0.00	\$0.00	\$0.00
a7) Pago de Estímulos a Servidores Públicos	\$0.00	\$0.00	\$0.00	\$0.00	\$0.00	\$0.00
B. Materiales y Suministros (B=b1+b2+b3+b4+b5+b6+b7+b8+b9)	\$0.00	\$0.00	\$0.00	\$0.00	\$0.00	\$0.00
b1) Materiales de Administración, Emisión de Documentos y Artículos Oficiales	\$0.00	\$0.00	\$0.00	\$0.00	\$0.00	\$0.00
b2) Alimentos y Utensilios	\$0.00	\$0.00	\$0.00	\$0.00	\$0.00	\$0.00
b3) Materias Primas y Materiales de Producción y Comercialización	\$0.00	\$0.00	\$0.00	\$0.00	\$0.00	\$0.00
b4) Materiales y Artículos de Construcción y de Reparación	\$0.00	\$0.00	\$0.00	\$0.00	\$0.00	\$0.00
b5) Productos Químicos, Farmacéuticos y de Laboratorio	\$0.00	\$0.00	\$0.00	\$0.00	\$0.00	\$0.00
b6) Combustibles, Lubricantes y Aditivos	\$0.00	\$0.00	\$0.00	\$0.00	\$0.00	\$0.00

Cuenta Pública 2023

F6 a) Estado Analítico del Ejercicio del Presupuesto de Egresos Detallado - LDF
Clasificación por Objeto del Gasto (Capítulo y Concepto)

Del 01 de Enero al 31 de Diciembre de 2023

(Cifras en Pesos)

Concepto (c)	Egresos					Subejercicio (e)
	Aprobado (d)	Ampliaciones/ (Reducciones)	Modificado	Devengado	Pagado	
b7) Vestuario, Blancos, Prendas de Protección y Artículos Deportivos	\$0.00	\$0.00	\$0.00	\$0.00	\$0.00	\$0.00
b8) Materiales y Suministros Para Seguridad	\$0.00	\$0.00	\$0.00	\$0.00	\$0.00	\$0.00
b9) Herramientas, Refacciones y Accesorios Menores	\$0.00	\$0.00	\$0.00	\$0.00	\$0.00	\$0.00
C. Servicios Generales (C=C1+C2+C3+C4+C5+C6+C7+C8+C9)	\$0.00	\$0.00	\$0.00	\$0.00	\$0.00	\$0.00
c1) Servicios Básicos	\$0.00	\$0.00	\$0.00	\$0.00	\$0.00	\$0.00
c2) Servicios de Arrendamiento	\$0.00	\$0.00	\$0.00	\$0.00	\$0.00	\$0.00
c3) Servicios Profesionales, Científicos, Técnicos y Otros Servicios	\$0.00	\$0.00	\$0.00	\$0.00	\$0.00	\$0.00
c4) Servicios Financieros, Bancarios y Comerciales	\$0.00	\$0.00	\$0.00	\$0.00	\$0.00	\$0.00
c5) Servicios de Instalación, Reparación, Mantenimiento y Conservación	\$0.00	\$0.00	\$0.00	\$0.00	\$0.00	\$0.00
c6) Servicios de Comunicación Social y Publicidad	\$0.00	\$0.00	\$0.00	\$0.00	\$0.00	\$0.00
c7) Servicios de Traslado y Viáticos	\$0.00	\$0.00	\$0.00	\$0.00	\$0.00	\$0.00
c8) Servicios Oficiales	\$0.00	\$0.00	\$0.00	\$0.00	\$0.00	\$0.00
c9) Otros Servicios Generales	\$0.00	\$0.00	\$0.00	\$0.00	\$0.00	\$0.00
D. Transferencias, Asignaciones, Subsidios y Otras Ayudas (D=D1+D2+D3+D4+D5+D6+D7+D8+D9)	\$0.00	\$18,701,978.84	\$18,701,978.84	\$18,701,978.84	\$18,428,092.59	\$0.00
d1) Transferencias Internas y Asignaciones al Sector Público	\$0.00	\$0.00	\$0.00	\$0.00	\$0.00	\$0.00
d2) Transferencias al Resto del Sector Público	\$0.00	\$0.00	\$0.00	\$0.00	\$0.00	\$0.00
d3) Subsidios y Subvenciones	\$0.00	\$0.00	\$0.00	\$0.00	\$0.00	\$0.00
d4) Ayudas Sociales	\$0.00	\$18,701,978.84	\$18,701,978.84	\$18,701,978.84	\$18,428,092.59	\$0.00
d5) Pensiones y Jubilaciones	\$0.00	\$0.00	\$0.00	\$0.00	\$0.00	\$0.00
d6) Transferencias a Fideicomisos, Mandatos y Otros Análogos	\$0.00	\$0.00	\$0.00	\$0.00	\$0.00	\$0.00
d7) Transferencias a la Seguridad Social	\$0.00	\$0.00	\$0.00	\$0.00	\$0.00	\$0.00
d8) Donativos	\$0.00	\$0.00	\$0.00	\$0.00	\$0.00	\$0.00
d9) Transferencias al Exterior	\$0.00	\$0.00	\$0.00	\$0.00	\$0.00	\$0.00
E. Bienes Muebles, Inmuebles e Intangibles (E=E1+E2+E3+E4+E5+E6+E7+E8+E9)	\$0.00	\$0.00	\$0.00	\$0.00	\$0.00	\$0.00
e1) Mobiliario y Equipo de Administración	\$0.00	\$0.00	\$0.00	\$0.00	\$0.00	\$0.00
e2) Mobiliario y Equipo Educativo y Recreativo	\$0.00	\$0.00	\$0.00	\$0.00	\$0.00	\$0.00
e3) Equipo e Instrumental Médico y de Laboratorio	\$0.00	\$0.00	\$0.00	\$0.00	\$0.00	\$0.00
e4) Vehículos y Equipo de Transporte	\$0.00	\$0.00	\$0.00	\$0.00	\$0.00	\$0.00
e5) Equipo de Defensa y Seguridad	\$0.00	\$0.00	\$0.00	\$0.00	\$0.00	\$0.00
e6) Maquinaria, Otros Equipos y Herramientas	\$0.00	\$0.00	\$0.00	\$0.00	\$0.00	\$0.00
e7) Activos Biológicos	\$0.00	\$0.00	\$0.00	\$0.00	\$0.00	\$0.00
e8) Bienes Inmuebles	\$0.00	\$0.00	\$0.00	\$0.00	\$0.00	\$0.00
e9) Activos Intangibles	\$0.00	\$0.00	\$0.00	\$0.00	\$0.00	\$0.00
F. Inversión Pública (F=F1+F2+F3)	\$0.00	\$0.00	\$0.00	\$0.00	\$0.00	\$0.00
f1) Obra Pública en Bienes de Dominio Público	\$0.00	\$0.00	\$0.00	\$0.00	\$0.00	\$0.00
f2) Obra Pública en Bienes Propios	\$0.00	\$0.00	\$0.00	\$0.00	\$0.00	\$0.00
f3) Proyectos Productivos y Acciones de Fomento	\$0.00	\$0.00	\$0.00	\$0.00	\$0.00	\$0.00
G. Inversiones Financieras y Otras Provisiones (G= g1+g2+g3+g4+g5+g6+g7)	\$0.00	\$0.00	\$0.00	\$0.00	\$0.00	\$0.00
g1) Inversiones Para el Fomento de Actividades Productivas	\$0.00	\$0.00	\$0.00	\$0.00	\$0.00	\$0.00
g2) Acciones y Participaciones de Capital	\$0.00	\$0.00	\$0.00	\$0.00	\$0.00	\$0.00
g3) Compra de Títulos y Valores	\$0.00	\$0.00	\$0.00	\$0.00	\$0.00	\$0.00
g4) Concesión de Préstamos	\$0.00	\$0.00	\$0.00	\$0.00	\$0.00	\$0.00
g5) Inversiones en Fideicomisos, Mandatos y Otros Análogos	\$0.00	\$0.00	\$0.00	\$0.00	\$0.00	\$0.00
Fideicomiso de Desastres Naturales (Informativo)	\$0.00	\$0.00	\$0.00	\$0.00	\$0.00	\$0.00
g6) Otras Inversiones Financieras	\$0.00	\$0.00	\$0.00	\$0.00	\$0.00	\$0.00
g7) Provisiones para Contingencias y Otras Erogaciones Especiales	\$0.00	\$0.00	\$0.00	\$0.00	\$0.00	\$0.00
H. Participaciones y Aportaciones (H= h1+h2+h3)	\$0.00	\$0.00	\$0.00	\$0.00	\$0.00	\$0.00
h1) Participaciones	\$0.00	\$0.00	\$0.00	\$0.00	\$0.00	\$0.00

Cuenta Pública 2023

F6 a) Estado Analítico del Ejercicio del Presupuesto de Egresos Detallado - LDF
Clasificación por Objeto del Gasto (Capítulo y Concepto)

Del 01 de Enero al 31 de Diciembre de 2023

(Cifras en Pesos)

Concepto (c)	Egresos					Subejercicio (e)
	Aprobado (d)	Ampliaciones/ (Reducciones)	Modificado	Devengado	Pagado	
12) Aportaciones	\$0.00	\$0.00	\$0.00	\$0.00	\$0.00	\$0.00
13) Convenios	\$0.00	\$0.00	\$0.00	\$0.00	\$0.00	\$0.00
I Deuda Pública (I=1+2+3+4+5+6+7)	\$0.00	\$0.00	\$0.00	\$0.00	\$0.00	\$0.00
1) Amortización de la Deuda Pública	\$0.00	\$0.00	\$0.00	\$0.00	\$0.00	\$0.00
2) Intereses de la Deuda Pública	\$0.00	\$0.00	\$0.00	\$0.00	\$0.00	\$0.00
3) Comisiones de la Deuda Pública	\$0.00	\$0.00	\$0.00	\$0.00	\$0.00	\$0.00
4) Gastos de la Deuda Pública	\$0.00	\$0.00	\$0.00	\$0.00	\$0.00	\$0.00
5) Costo por Coberturas	\$0.00	\$0.00	\$0.00	\$0.00	\$0.00	\$0.00
6) Apoyos Financieros	\$0.00	\$0.00	\$0.00	\$0.00	\$0.00	\$0.00
7) Adeudos de Ejercicios Fiscales Anteriores (ADEFAS)	\$0.00	\$0.00	\$0.00	\$0.00	\$0.00	\$0.00
III. Total de Egresos (III = I + II)	\$19,052,000.00	\$58,891,094.97	\$77,944,094.97	\$77,855,620.86	\$57,332,675.96	\$88,474.31

Cuenta Pública 2023
F6 b) Estado Analítico del Ejercicio del Presupuesto de
Egresos Detallado - LDF Clasificación Administrativa
Del 01 de Enero al 31 de Diciembre de 2023
(Cifras en Pesos)

Ente Público: CONSEJO DE CIENCIA Y TECNOLOGÍA DEL ESTADO DE PUEBLA

Concepto (c)	Egresos					Subejercicio (e)
	Aprobado (d)	Ampliaciones/ (Reducciones)	Modificado	Devengado	Pagado	
I. Gasto No Etiquetado (I=A+B+C+D+E+F+G+H)	\$19,053,000.00	\$40,189,116.13	\$59,242,116.13	\$59,153,641.82	\$38,904,583.37	\$88,474.31
A. A. Dependencia o Unidad Administrativa 1 d	\$19,053,000.00	\$40,189,116.13	\$59,242,116.13	\$59,153,641.82	\$38,904,583.37	\$88,474.31
A.1 DIRECCION GENERAL	\$19,053,000.00	\$40,189,116.13	\$59,242,116.13	\$59,153,641.82	\$38,904,583.37	\$88,474.31
B. B. Dependencia o Unidad Administrativa 2	\$0.00	\$0.00	\$0.00	\$0.00	\$0.00	\$0.00
C. C. Dependencia o Unidad Administrativa 3	\$0.00	\$0.00	\$0.00	\$0.00	\$0.00	\$0.00
D. D. Dependencia o Unidad Administrativa 4	\$0.00	\$0.00	\$0.00	\$0.00	\$0.00	\$0.00
E. E. Dependencia o Unidad Administrativa 5	\$0.00	\$0.00	\$0.00	\$0.00	\$0.00	\$0.00
F. F. Dependencia o Unidad Administrativa 6	\$0.00	\$0.00	\$0.00	\$0.00	\$0.00	\$0.00
G. G. Dependencia o Unidad Administrativa 7	\$0.00	\$0.00	\$0.00	\$0.00	\$0.00	\$0.00
H. H. Dependencia o Unidad Administrativa xx	\$0.00	\$0.00	\$0.00	\$0.00	\$0.00	\$0.00
II. Gasto Etiquetado (II=A+B+C+D+E+F+G+H)	\$0.00	\$18,701,978.84	\$18,701,978.84	\$18,701,978.84	\$18,428,092.59	\$0.00
A. A. Dependencia o Unidad Administrativa 1	\$0.00	\$18,701,978.84	\$18,701,978.84	\$18,701,978.84	\$18,428,092.59	\$0.00
A.1 DIRECCION GENERAL	\$0.00	\$18,701,978.84	\$18,701,978.84	\$18,701,978.84	\$18,428,092.59	\$0.00
B. B. Dependencia o Unidad Administrativa 2	\$0.00	\$0.00	\$0.00	\$0.00	\$0.00	\$0.00
C. C. Dependencia o Unidad Administrativa 3	\$0.00	\$0.00	\$0.00	\$0.00	\$0.00	\$0.00
D. D. Dependencia o Unidad Administrativa 4	\$0.00	\$0.00	\$0.00	\$0.00	\$0.00	\$0.00
E. E. Dependencia o Unidad Administrativa 5	\$0.00	\$0.00	\$0.00	\$0.00	\$0.00	\$0.00
F. F. Dependencia o Unidad Administrativa 6	\$0.00	\$0.00	\$0.00	\$0.00	\$0.00	\$0.00
G. G. Dependencia o Unidad Administrativa 7	\$0.00	\$0.00	\$0.00	\$0.00	\$0.00	\$0.00
H. H. Dependencia o Unidad Administrativa xx	\$0.00	\$0.00	\$0.00	\$0.00	\$0.00	\$0.00
III. Total de Egresos (III = I + II)	\$19,053,000.00	\$58,891,094.97	\$77,944,094.97	\$77,855,620.66	\$57,332,675.96	\$88,474.31

Cuenta Pública 2023
F6 c) Estado Analítico del Ejercicio del Presupuesto de Egresos Detallado-LDF
Clasificación Funcional (Finalidad y Función)
Del 01 de Enero al 31 de Diciembre de 2023
(Cifras en Pesos)

Ente Público: CONSEJO DE CIENCIA Y TECNOLOGÍA DEL ESTADO DE PUEBLA

Concepto (c)	Egresos					Subejercicio (e)
	Aprobado (d)	Ampliaciones/ (Reducciones)	Modificado	Devengado	Pagado	
I. Gasto No Etiquetado (I=A+B+C+D)	\$19,053,000.00	\$40,189,116.13	\$59,242,116.13	\$59,153,641.82	\$38,904,583.37	\$88,474.31
A. Gobierno (A=a1+a2+a3+a4+a5+a6+a7+a8)	\$0.00	\$0.00	\$0.00	\$0.00	\$0.00	\$0.00
a1) Legislación	\$0.00	\$0.00	\$0.00	\$0.00	\$0.00	\$0.00
a2) Justicia	\$0.00	\$0.00	\$0.00	\$0.00	\$0.00	\$0.00
a3) Coordinación de la Política de Gobierno	\$0.00	\$0.00	\$0.00	\$0.00	\$0.00	\$0.00
a4) Relaciones Exteriores	\$0.00	\$0.00	\$0.00	\$0.00	\$0.00	\$0.00
a5) Asuntos Financieros y Hacendarios	\$0.00	\$0.00	\$0.00	\$0.00	\$0.00	\$0.00
a6) Seguridad Nacional	\$0.00	\$0.00	\$0.00	\$0.00	\$0.00	\$0.00
a7) Asuntos de Orden Público y de Seguridad Interior	\$0.00	\$0.00	\$0.00	\$0.00	\$0.00	\$0.00
a8) Otros Servicios Generales	\$0.00	\$0.00	\$0.00	\$0.00	\$0.00	\$0.00
B. Desarrollo Social (B=b1+b2+b3+b4+b5+b6+b7)	\$19,053,000.00	\$40,189,116.13	\$59,242,116.13	\$59,153,641.82	\$38,904,583.37	\$88,474.31
b1) Protección Ambiental	\$0.00	\$0.00	\$0.00	\$0.00	\$0.00	\$0.00
b2) Vivienda y Servicios a la Comunidad	\$0.00	\$0.00	\$0.00	\$0.00	\$0.00	\$0.00
b3) Salud	\$0.00	\$0.00	\$0.00	\$0.00	\$0.00	\$0.00
b4) Recreación, Cultura y Otras Manifestaciones Sociales	\$0.00	\$0.00	\$0.00	\$0.00	\$0.00	\$0.00
b5) Educación	\$19,053,000.00	\$40,189,116.13	\$59,242,116.13	\$59,153,641.82	\$38,904,583.37	\$88,474.31
b6) Protección Social	\$0.00	\$0.00	\$0.00	\$0.00	\$0.00	\$0.00
b7) Otros Asuntos Sociales	\$0.00	\$0.00	\$0.00	\$0.00	\$0.00	\$0.00
C. Desarrollo Económico (C=c1+c2+c3+c4+c5+c6+c7+c8+c9)	\$0.00	\$0.00	\$0.00	\$0.00	\$0.00	\$0.00
c1) Asuntos Económicos, Comerciales y Laborales en General	\$0.00	\$0.00	\$0.00	\$0.00	\$0.00	\$0.00
c2) Agropecuaria, Silvicultura, Pesca y Caza	\$0.00	\$0.00	\$0.00	\$0.00	\$0.00	\$0.00
c3) Combustibles y Energía	\$0.00	\$0.00	\$0.00	\$0.00	\$0.00	\$0.00
c4) Minería, Manufacturas y Construcción	\$0.00	\$0.00	\$0.00	\$0.00	\$0.00	\$0.00
c5) Transporte	\$0.00	\$0.00	\$0.00	\$0.00	\$0.00	\$0.00
c6) Comunicaciones	\$0.00	\$0.00	\$0.00	\$0.00	\$0.00	\$0.00
c7) Turismo	\$0.00	\$0.00	\$0.00	\$0.00	\$0.00	\$0.00
c8) Ciencia, Tecnología e Innovación	\$0.00	\$0.00	\$0.00	\$0.00	\$0.00	\$0.00
c9) Otras Industrias y Otros Asuntos Económicos	\$0.00	\$0.00	\$0.00	\$0.00	\$0.00	\$0.00
D. Otras No Clasificadas en Funciones Anteriores (D=d1+d2+d3+d4)	\$0.00	\$0.00	\$0.00	\$0.00	\$0.00	\$0.00
d1) Transacciones de la Deuda Pública / Costo Financiero de la Deuda	\$0.00	\$0.00	\$0.00	\$0.00	\$0.00	\$0.00
d2) Transferencias, Participaciones y Aportaciones Entre Diferentes Niveles y Ordenes de Gobierno	\$0.00	\$0.00	\$0.00	\$0.00	\$0.00	\$0.00
d3) saneamiento del Sistema Financiero	\$0.00	\$0.00	\$0.00	\$0.00	\$0.00	\$0.00
d4) Adeudos de Ejercicios Fiscales Anteriores	\$0.00	\$0.00	\$0.00	\$0.00	\$0.00	\$0.00
II. Gasto Etiquetado (II=A+B+C+D)	\$0.00	\$18,701,978.84	\$18,701,978.84	\$18,701,978.84	\$18,428,092.59	\$0.00
A. Gobierno (A=a1+a2+a3+a4+a5+a6+a7+a8)	\$0.00	\$0.00	\$0.00	\$0.00	\$0.00	\$0.00
a1) Legislación	\$0.00	\$0.00	\$0.00	\$0.00	\$0.00	\$0.00
a2) Justicia	\$0.00	\$0.00	\$0.00	\$0.00	\$0.00	\$0.00

Cuenta Pública 2023
F6 c) Estado Analítico del Ejercicio del Presupuesto de Egresos Detallado-LDF
Clasificación Funcional (Finalidad y Función)
Del 01 de Enero al 31 de Diciembre de 2023
(Cifras en Pesos)

Concepto (c)	Egresos					Subejercicio (e)
	Aprobado (d)	Ampliaciones/ (Reducciones)	Modificado	Devengado	Pagado	
a3) Coordinación de la Política de Gobierno	\$0.00	\$0.00	\$0.00	\$0.00	\$0.00	\$0.00
a4) Relaciones Exteriores	\$0.00	\$0.00	\$0.00	\$0.00	\$0.00	\$0.00
a5) Asuntos Financieros y Hacendarios	\$0.00	\$0.00	\$0.00	\$0.00	\$0.00	\$0.00
a6) Seguridad Nacional	\$0.00	\$0.00	\$0.00	\$0.00	\$0.00	\$0.00
a7) Asuntos de Orden Público y de Seguridad Interior	\$0.00	\$0.00	\$0.00	\$0.00	\$0.00	\$0.00
a8) Otros Servicios Generales	\$0.00	\$0.00	\$0.00	\$0.00	\$0.00	\$0.00
B. Desarrollo Social (B=b1+b2+b3+b4+b5+b6+b7)	\$0.00	\$18,701,978.84	\$18,701,978.84	\$18,701,978.84	\$18,428,092.59	\$0.00
b1) Protección Ambiental	\$0.00	\$0.00	\$0.00	\$0.00	\$0.00	\$0.00
b2) Vivienda y Servicios a la Comunidad	\$0.00	\$0.00	\$0.00	\$0.00	\$0.00	\$0.00
b3) Salud	\$0.00	\$0.00	\$0.00	\$0.00	\$0.00	\$0.00
b4) Recreación, Cultura y Otras Manifestaciones Sociales	\$0.00	\$0.00	\$0.00	\$0.00	\$0.00	\$0.00
b5) Educación	\$0.00	\$18,701,978.84	\$18,701,978.84	\$18,701,978.84	\$18,428,092.59	\$0.00
b6) Protección Social	\$0.00	\$0.00	\$0.00	\$0.00	\$0.00	\$0.00
b7) Otros Asuntos Sociales	\$0.00	\$0.00	\$0.00	\$0.00	\$0.00	\$0.00
C. Desarrollo Económico (C=c1+c2+c3+c4+c5+c6+c7+c8+c9)	\$0.00	\$0.00	\$0.00	\$0.00	\$0.00	\$0.00
c1) Asuntos Económicos, Comerciales y Laborales en General	\$0.00	\$0.00	\$0.00	\$0.00	\$0.00	\$0.00
c2) Agropecuaria, Silvicultura, Pesca y Caza	\$0.00	\$0.00	\$0.00	\$0.00	\$0.00	\$0.00
c3) Combustibles y Energía	\$0.00	\$0.00	\$0.00	\$0.00	\$0.00	\$0.00
c4) Minería, Manufacturas y Construcción	\$0.00	\$0.00	\$0.00	\$0.00	\$0.00	\$0.00
c5) Transportes	\$0.00	\$0.00	\$0.00	\$0.00	\$0.00	\$0.00
c6) Comunicaciones	\$0.00	\$0.00	\$0.00	\$0.00	\$0.00	\$0.00
c7) Turismo	\$0.00	\$0.00	\$0.00	\$0.00	\$0.00	\$0.00
c8) Ciencia, Tecnología e Innovación	\$0.00	\$0.00	\$0.00	\$0.00	\$0.00	\$0.00
c9) Otras Industrias y Otros Asuntos Económicos	\$0.00	\$0.00	\$0.00	\$0.00	\$0.00	\$0.00
D. Otras No Clasificadas en Funciones Anteriores (D=d1+d2+d3+d4)	\$0.00	\$0.00	\$0.00	\$0.00	\$0.00	\$0.00
d1) Transacciones de la Deuda Pública / Costo Financiero de la Deuda	\$0.00	\$0.00	\$0.00	\$0.00	\$0.00	\$0.00
d2) Transferencias, Participaciones y Aportaciones Entre Diferentes Niveles y Órdenes de Gobierno	\$0.00	\$0.00	\$0.00	\$0.00	\$0.00	\$0.00
d3) saneamiento del Sistema Financiero	\$0.00	\$0.00	\$0.00	\$0.00	\$0.00	\$0.00
d4) Adeudos de Ejercicios Fiscales Anteriores	\$0.00	\$0.00	\$0.00	\$0.00	\$0.00	\$0.00
III. Total de Egresos (III = I + II)	\$19,053,000.00	\$58,891,094.97	\$77,944,094.97	\$77,855,620.66	\$57,332,675.96	\$88,474.31

Cuenta Pública 2023
F6 d) Estado Analítico del Ejercicio del Presupuesto de Egresos Detallado -LDF
Clasificación de Servicios Personales por Categoría
Del 01 de Enero al 31 de Diciembre de 2023
(Cifras en Pesos)

Ente Público: CONSEJO DE CIENCIA Y TECNOLOGÍA DEL ESTADO DE PUEBLA

Concepto (c)	Egresos					Subejercicio (e)
	Aprobado (d)	Ampliaciones/ (Reducciones)	Modificado	Devengado	Pagado	
I. Gasto No Etiquetado (I=A+B+C+D+E+F)	\$11,974,858.00	\$166,677.73	\$12,141,535.73	\$12,088,763.96	\$12,010,734.16	\$52,771.77
A. Personal Administrativo y de Servicio Público	\$11,974,858.00	\$166,677.73	\$12,141,535.73	\$12,088,763.96	\$12,010,734.16	\$52,771.77
B. Magisterio	\$0.00	\$0.00	\$0.00	\$0.00	\$0.00	\$0.00
C. Servicios de Salud (C=c1+c2)	\$0.00	\$0.00	\$0.00	\$0.00	\$0.00	\$0.00
c1) Personal Administrativo	\$0.00	\$0.00	\$0.00	\$0.00	\$0.00	\$0.00
c2) Personal Médico, Paramédico y afín	\$0.00	\$0.00	\$0.00	\$0.00	\$0.00	\$0.00
D. Seguridad Pública	\$0.00	\$0.00	\$0.00	\$0.00	\$0.00	\$0.00
E. Gastos asociados a la implementación de nuevas leyes federales o reformas a las mismas (E = e1 + e2)	\$0.00	\$0.00	\$0.00	\$0.00	\$0.00	\$0.00
e1) Nombre del Programa o Ley 1	\$0.00	\$0.00	\$0.00	\$0.00	\$0.00	\$0.00
e2) Nombre del Programa o Ley 2	\$0.00	\$0.00	\$0.00	\$0.00	\$0.00	\$0.00
F. Sentencias laborales definitivas	\$0.00	\$0.00	\$0.00	\$0.00	\$0.00	\$0.00
II. Gasto Etiquetado (II=A+B+C+D+E+F)	\$0.00	\$0.00	\$0.00	\$0.00	\$0.00	\$0.00
A. Personal Administrativo y de Servicio Público	\$0.00	\$0.00	\$0.00	\$0.00	\$0.00	\$0.00
B. Magisterio	\$0.00	\$0.00	\$0.00	\$0.00	\$0.00	\$0.00
C. Servicios de Salud (C=c1+c2)	\$0.00	\$0.00	\$0.00	\$0.00	\$0.00	\$0.00
c1) Personal Administrativo	\$0.00	\$0.00	\$0.00	\$0.00	\$0.00	\$0.00
c2) Personal Médico, Paramédico y afín	\$0.00	\$0.00	\$0.00	\$0.00	\$0.00	\$0.00
D. Seguridad Pública	\$0.00	\$0.00	\$0.00	\$0.00	\$0.00	\$0.00
E. Gastos asociados a la implementación de nuevas leyes federales o reformas a las mismas (E = e1 + e2)	\$0.00	\$0.00	\$0.00	\$0.00	\$0.00	\$0.00
e1) Nombre del Programa o Ley 1	\$0.00	\$0.00	\$0.00	\$0.00	\$0.00	\$0.00
e2) Nombre del Programa o Ley 2	\$0.00	\$0.00	\$0.00	\$0.00	\$0.00	\$0.00
F. Sentencias laborales definitivas	\$0.00	\$0.00	\$0.00	\$0.00	\$0.00	\$0.00
III. Total del Gasto en Servicios Personales (III = I + II)	\$11,974,858.00	\$166,677.73	\$12,141,535.73	\$12,088,763.96	\$12,010,734.16	\$52,771.77

Cuenta Pública 2023
Anexo 3.- Guía de Cumplimiento de la Ley de Disciplina Financiera de las Entidades Federativas y los Municipios

Del 01 de Enero al 31 de Diciembre de 2023

(Cifras en Pesos)

CONSEJO DE CIENCIA Y TECNOLOGÍA DEL ESTADO DE PUEBLA

Ente Público:

Indicadores de Observancia (c)	Implementación			Resultado		Fundamento (h)	Comentarios (i)
	SI	NO	Fecha estimada de cumplimiento (e)	Monto o valor (f)	Unidad (pesos/porcentaje) (g)		
INDICADORES PRESUPUESTARIOS							
A. INDICADORES CUANTITATIVOS							
1 Balance Presupuestario Sostenible (j)							
a. Propuesto	N/A			\$0.00	Pesos	Art. 6 y 19 de la LDF	
b. Estimada/Aprobado	SI		31/12/2023	\$0.00	Pesos	Art. 6 y 19 de la LDF	
c. Devengado	SI		31/12/2023	\$88,459.12	Pesos	Art. 6 y 19 de la LDF	
2 Balance Presupuestario de Recursos Disponibles Sostenible (k)							
a. Propuesto	N/A			\$0.00	Pesos	Art. 6 y 19 de la LDF	
b. Estimada/Aprobado	SI		31/12/2023	\$0.00	Pesos	Art. 6 y 19 de la LDF	
c. Devengado	SI		31/12/2023	\$88,459.12	Pesos	Art. 6 y 19 de la LDF	
3 Financiamiento Neto dentro del Techo de Financiamiento Neto (l)							
a. Propuesto	N/A			\$0.00	Pesos	Art. 6, 19 y 46 de la LDF	
b. Estimada	N/A			\$0.00	Pesos	Art. 6, 19 y 46 de la LDF	
c. Devengado	N/A			\$0.00	Pesos	Art. 6, 19 y 46 de la LDF	
4 Recursos destinados a la atención de desastres naturales							
a. Asignación al Fideicomiso para desastres naturales (m)							
a.1 Aprobado	N/A			\$0.00	Pesos	Art. 9 de la LDF	
a.2 Pagado	N/A			\$0.00	Pesos	Art. 9 de la LDF	

Cuenta Pública 2023
Anexo 3.- Guía de Cumplimiento de la Ley de Disciplina Financiera de las Entidades Federativas y los Municipios

Del 01 de Enero al 31 de Diciembre de 2023
(Cifras en Pesos)

Indicadores de Observancia (c)	Implementación			Resultado		Fundamento (h)	Comentarios (i)
	SI	NO	Fecha estimada de cumplimiento (e)	Monto o valor (f)	Unidad (pesos/porcentaje) (g)		
b. Aportación promedio realizada por la Entidad Federativa durante los 5 ejercicios previos, para infraestructura dañada por desastres naturales (n)	N/A			\$0.00	Pesos	Art. 9 de la LDF	
c. Saldo del fideicomiso para desastres naturales (o)	N/A			\$0.00	Pesos	Art. 9 de la LDF	
d. Costo promedio de los últimos 5 ejercicios de la reconstrucción de infraestructura dañada por desastres naturales (p)	N/A			\$0.00	Pesos	Art. 9 de la LDF	
5 Techo para servicios personales (q)							
a. Asignación en el Presupuesto de Egresos	SI		31/12/2023	\$11,974,858.00	Pesos	Art. 10 y 21 de la LDF	
b. Devengado	SI		31/12/2023	\$12,088,763.96	Pesos	Art. 13 fracc. V y 21 de la LDF	
6 Previsiones de gasto para compromisos de pago derivados de APPs (r)							
a. Asignación en el Presupuesto de Egresos	N/A			\$0.00	Pesos	Art. 11 y 21 de la LDF	
7 Techo de ADEFAS para el ejercicio fiscal (s)							
a. Propuesto	N/A			\$0.00	Pesos	Art. 12 y 20 de la LDF	
b. Aprobado	N/A			\$0.00	Pesos	Art. 12 y 20 de la LDF	
c. Devengado	N/A			\$0.00	Pesos	Art. 12 y 20 de la LDF	
B. INDICADORES CUALITATIVOS							
1 Iniciativa de Ley de Ingresos y Proyecto de Presupuesto de Egresos							
a. Objetivos anuales, estrategias y metas para el ejercicio fiscal (t)	N/A					Art. 5 y 18 de la LDF	
b. Proyecciones de ejercicios posteriores (u)	N/A					Art. 5 y 18 de la LDF	
c. Descripción de riesgos relevantes y propuestas de acción para enfrentarlos (v)	N/A					Art. 5 y 18 de la LDF	
d. Resultados de ejercicios fiscales anteriores y el ejercicio fiscal en cuestión (w)	N/A					Art. 5 y 18 de la LDF	
e. Estudio actual de las pensiones de sus trabajadores (x)	N/A					Art. 5 y 18 de la LDF	

Cuenta Pública 2023
Anexo 3.- Guía de Cumplimiento de la Ley de Disciplina Financiera de las Entidades Federativas y los Municipios

Del 01 de Enero al 31 de Diciembre de 2023
(Cifras en Pesos)

Indicadores de Observancia (c)	Implementación		Resultado		Fundamento (h)	Comentarios (i)
	SI	NO	Monto o valor (f)	Unidad (pesos/porcentaje) (g)		
	Mecanismo de Verificación (d)	Fecha estimada de cumplimiento (e)				
2 Balance Presupuestario de Recursos Disponibles, en caso de ser negativo						
a. Razones excepcionales que justifiquen el Balance Presupuestario de Recursos Disponibles negativo (y)	N/A				Art. 6 y 19 de la LDF	
b. Fuente de recursos para cubrir el Balance Presupuestario de Recursos Disponibles negativo (z)	N/A				Art. 6 y 19 de la LDF	
c. Número de ejercicios fiscales y acciones necesarias para cubrir el Balance Presupuestario de Recursos Disponibles negativo (aa)	N/A				Art. 6 y 19 de la LDF	
d. Informes Trimestrales sobre el avance de las acciones para recuperar el Balance Presupuestario de Recursos Disponibles (bb)	N/A				Art. 6 y 19 de la LDF	
3 Servicios Personales						
a. Remuneraciones de los servidores públicos (cc)	N/A				Art. 10 y 21 de la LDF	
b. Previsiones salariales y económicas para cubrir incrementos salariales, creación de plazas y otros (dd)	N/A				Art. 10 y 21 de la LDF	
INDICADORES DEL EJERCICIO PRESUPUESTARIO						
A. INDICADORES CUANTITATIVOS						
1 Ingresos Excedentes derivados de Ingresos de Libre Disposición						
a. Monto de Ingresos Excedentes derivados de ILD (ee)	SI	31/12/2023	\$40,189,100.94	Pesos	Art. 14 y 21 de la LDF	
b. Monto de Ingresos Excedentes derivados de ILD destinados al fin del A. 14, fracción I de la LDF (ff)	N/A		\$0.00	Pesos	Art. 14 y 21 de la LDF	
c. Monto de Ingresos Excedentes derivados de ILD destinados al fin del A. 14, fracción II, a) de la LDF (gg)	N/A		\$0.00	Pesos	Art. 14 y 21 de la LDF	
d. Monto de Ingresos Excedentes derivados de ILD destinados al fin del A. 14, fracción II, b) de la LDF (hh)	N/A		\$0.00	Pesos	Art. 14 y 21 de la LDF	
e. Monto de Ingresos Excedentes derivados de ILD destinados al fin del artículo noveno transitorio de la LDF (ii)	N/A		\$0.00	Pesos	Art. Noveno Transitorio de la LDF	
f. Monto de Ingresos Excedentes derivados de ILD destinados al fin señalado por el Artículo 14, párrafo segundo y en el artículo 21 y Noveno Transitorio de la LDF (jj)	N/A		\$0.00	Pesos	Art. 14 y 21 de la LDF	
g. Monto de Ingresos Excedentes derivados de ILD en un nivel de endeudamiento sostenible de acuerdo al Sistema de Alertas hasta por el 5% de los recursos para cubrir el Gasto Corriente (kk)	N/A		\$0.00	Pesos	Art. 14 y 21 de la LDF	
B. INDICADORES CUALITATIVOS						

Cuenta Pública 2023

Anexo 3.- Guía de Cumplimiento de la Ley de Disciplina Financiera de las Entidades Federativas y los Municipios

Del 01 de Enero al 31 de Diciembre de 2023
(Cifras en Pesos)

Indicadores de Observancia (c)	Implementación			Resultado		Fundamento (h)	Comentarios (i)
	SI		NO	Monto o valor (f)	Unidad (pesos/porcentaje) (g)		
	Mecanismo de Verificación (d)	Fecha estimada de cumplimiento (e)					
1 Análisis Costo-Beneficio para programas o proyectos de inversión mayores a 10 millones de UDIS (f)	N/A	Página de internet de la Secretaría de Finanzas o Tesorería Municipal				Art. 13 frac. III y 21 de la LDF	
2 Análisis de conveniencia y análisis de transferencia de riesgos de los proyectos APPs (mm)	N/A	Página de internet de la Secretaría de Finanzas o Tesorería Municipal				Art. 13 frac. III y 21 de la LDF	
3 Identificación de población objetivo, destino y temporalidad de subsidios (nn)	N/A	Página de internet de la Secretaría de Finanzas o Tesorería Municipal				Art. 13 frac. VII y 21 de la LDF	
INDICADORES DE DEUDA PÚBLICA							
A. INDICADORES CUANTITATIVOS							
1 Obligaciones a Corto Plazo							
a. Límite de Obligaciones a Corto Plazo (oo)	SI		31/12/2023	\$0.00	Pesos	Art. 30 frac. I de la LDF	
a. Límite de Obligaciones a Corto Plazo (pp)	SI		31/12/2023	\$0.00	Pesos	Art. 30 frac. I de la LDF	

Cuenta Pública 2023
Contratación de Financiamiento y Obligaciones
Del 01 de Enero al 31 de Diciembre de 2023
(Cifras en Pesos)

Ente Público: CONSEJO DE CIENCIA Y TECNOLOGÍA DEL ESTADO DE PUEBLA

SIN INFORMACIÓN QUE PRESENTAR



Cuenta Pública 2023

Información Detallada de Contratación de Obligaciones a
Corto Plazo

Del 01 de Enero al 31 de Diciembre de 2023

(Cifras en Pesos)

Ente Público: **CONSEJO DE CIENCIA Y TECNOLOGÍA DEL ESTADO DE
PUEBLA**

SIN INFORMACIÓN QUE PRESENTAR

L
